


SRIinforma



Tutorial

*Registro y/o actualización de cuentas
bancarias por internet*



Registro y/o actualización de cuentas bancarias por internet

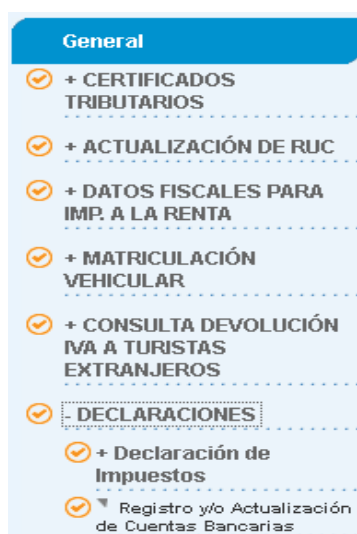
1. Ingresar a la página www.sri.gob.ec
2. Seleccione la opción **Servicios en Línea**.



3. Ingrese al Sistema: Número de identificación y contraseña.

A screenshot of the 'Ingreso al Sistema' (System Login) page. The page has a blue header with 'SERVICIOS EN LÍNEA' and 'Desconectado'. Below the header, there's a navigation menu with 'Consultas Públicas' and 'Ingreso al Sistema'. The main content area contains a login form with fields for 'No. ID Titular:' (with '(Obligatorio)' next to it), 'CI Adicional:' (with 'Requerido solamente para usuario adicional.' next to it), and 'Contraseña:'. There are 'Aceptar' and 'Recuperar clave' buttons. On the left, there are sections for 'VALIDACIÓN CERTIFICADOS' and 'DECLARACIONES' with expandable options.

4. Escoja la opción: General / DECLARACIONES / Declaración de Impuestos/ Registro y/o actualización de cuentas bancarias



5. Se visualizará la siguiente pantalla, seleccionar la opción “Nuevo”

DECLARACIONES / [Registro y/o Actualización de Cuentas Bancarias](#)

Registro y/o Actualización de Cuentas Bancarias

Identificación Contribuyente: 999999999
Razón social: Usuario pruebas
Clase del Contribuyente: OTROS

Banco	Tipo Cuenta	Número Cuenta	Fecha Inicio	Fecha Fin	Finalizar Convenio
-------	-------------	---------------	--------------	-----------	--------------------

6. Ingresar la información solicitada: Banco, número de cuenta y tipo de cuenta.
La fecha de inicio siempre será el mismo día que registra la cuenta.
La opción tipo de cuenta BCE solo será aplicable para las instituciones públicas.

Agregar a Favoritos
DECLARACIONES / [Registro y/o Actualización de Cuentas Bancarias](#)

Ingreso Convenio Débito

Señor Contribuyente:

Recuerde que la información registrada debe estar correcta y es de su exclusiva responsabilidad, en caso de débitos rechazados por el registro incorrecto de su información bancaria, usted podrá incurrir en multas e intereses.

Ruc:

Banco:

Cuenta:

Confirmar Cuenta:

Tipo Cuenta:

Fecha Inicio:

Tipo Cuenta BCE:

DECLARACIONES / [Registro y/o Actualización de Cuentas Bancarias](#)

Ingreso Convenio Débito

Señor Contribuyente:

Recuerde que la información registrada debe estar correcta y es de su exclusiva responsabilidad, en caso de débitos rechazados por el registro incorrecto de su información bancaria, usted podrá incurrir en multas e intereses.

Ruc:

Banco:

Cuenta:

Confirmar Cuenta:

Tipo Cuenta:

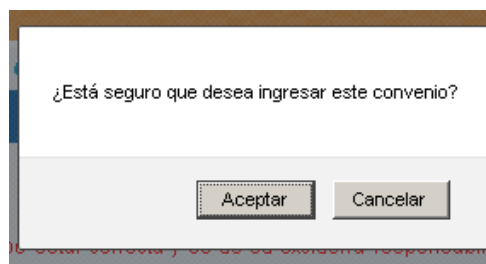
Fecha Inicio:

Tipo Cuenta BCE:

Para el ingreso del Banco, deberá escribir las iniciales del banco o en su defecto borrar todo el casillero o dar doble click para que se despliegue el listado.

Ruc:	1714173398
Banco:	PIC
Cuenta:	ASOCIACION MUTUALISTA PICHINCHA PARA LA VIVIENDA BANCO PICHINCHA C.A.
Confirmar Cuenta:	

- Una vez ingresada toda la información, dar click en Continuar, le arrojará una pregunta de confirmación, en caso de estar seguro de lo ingresado, seleccionar Aceptar y saldrá la pantalla con el resumen de la cuenta ingresada.



DECLARACIONES / Registro y/o Actualización de Cuentas Bancarias

Registro y/o Actualización de Cuentas Bancarias

El convenio fue ingresado satisfactoriamente.

Identificación Contribuyente: 1714173398
Razón social: ASOCIACION MUTUALISTA PICHINCHA
Clase del Contribuyente: OTROS

Banco	Tipo Cuenta	Número Cuenta	Fecha Inicio	Fecha Fin	Finalizar Convenio
COOPERATIVA DE AHORRO Y CREDITO JARDIN AZUAYO LTDA.	AHORROS	789561235	01/10/2014		Finalizar
BANCO DE GUAIAQUIL S.A.	AHORROS	124	01/10/2014		Finalizar

Nuevo

Ingresar Declaración Regresar

CONSIDERACIONES:

- Esta funcionalidad es **únicamente** para los procesos de débito automático (pago de declaraciones con forma de pago convenio de débito).
- Los contribuyentes deben ser **titulares principales de la cuenta** que están registrando.
- Solo pueden registrar hasta 2 cuentas y de bancos diferentes, en el caso de querer ingresar otra cuenta de un mismo banco, deberá **finalizar** la anterior.

Finalización de la cuenta

Se deberá escoger la cuenta que quiere finalizar e ingresar el motivo y dar click en Aceptar.

DECLARACIONES / *Registro y/o Actualización de Cuentas Bancarias*

Registro y/o Actualización de Cuentas Bancarias

El convenio fue ingresado satisfactoriamente.

Identificación Contribuyente: 9999999999
Razón social: Usuario pruebas
Clase del Contribuyente: OTROS

Banco	Tipo Cuenta	Número Cuenta	Fecha Inicio	Fecha Fin	Finalizar Convenio
COOPERATIVA DE AHORRO Y CREDITO JARDIN AZUAYO LTDA.	AHORROS	789561235	01/10/2014		<input type="button" value="Finalizar"/>
BANCO DE GUAYAQUIL S.A.	AHORROS	124	01/10/2014		<input type="button" value="Finalizar"/>

DECLARACIONES / *Registro y/o Actualización de Cuentas Bancarias*

Confirmar Finalización Convenio Débito

Ruc:

Banco:

Cuenta:

Tipo Cuenta:

Fecha Inicio:

Observación:

Señor Contribuyente:

¿Está seguro que quiere eliminar este registro?

DECLARACIONES / *Registro y/o Actualización de Cuentas Bancarias*

Registro y/o Actualización de Cuentas Bancarias

El convenio fue finalizado existosamente.