

Resumen de emisión de etiquetas fiscales

Fecha de corte: 2.017

PROYECTO SIMAR

Información del año de "Fecha de corte"

776,150

millones de productos marcados a nivel nacional



CERVEZA

(Industrial y Artesanal)

701,753 millones



BEBIDAS ALCOHÓLICAS

(ron, whisky, vodka, vino, gin, etc.)

34,489 millones



CIGARRILLOS

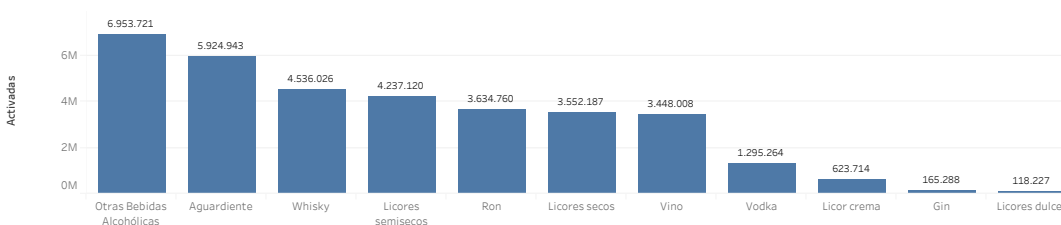
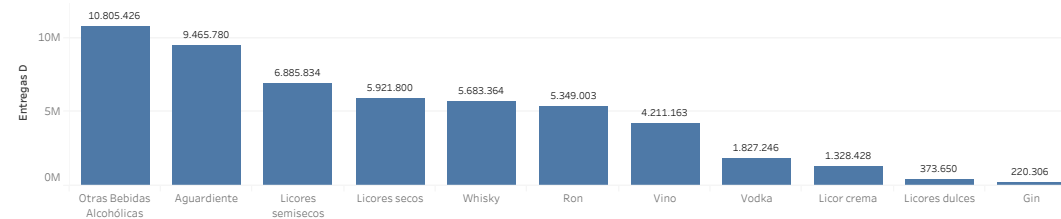
(cajetillas o medias cajetillas)

39,908 millones



Producción de bebidas alcohólicas por tipo

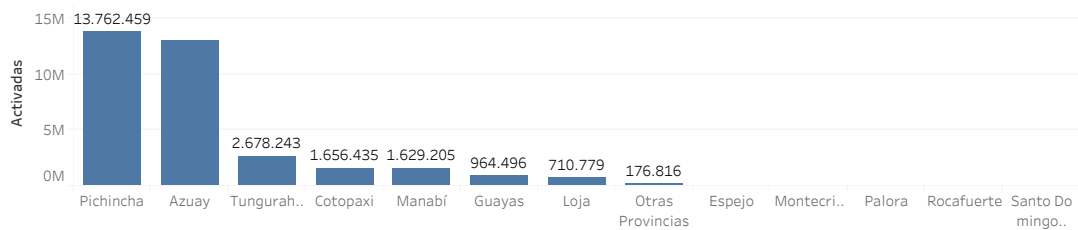
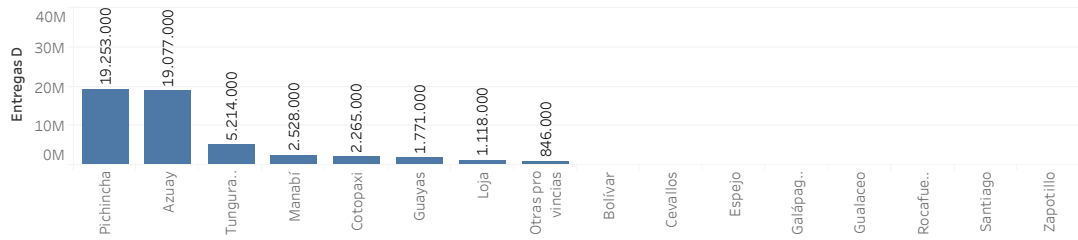
Entregas		Activaciones	
Tipo de Licor		Tipo de Licor	
Aguardiente	9.465.780	Aguardiente	5.924.943
Gin	220.306	Gin	165.288
Licor crema	1.328.428	Licor crema	623.714
Licores dulces	373.650	Licores dulces	118.227
Licores secos	5.921.800	Licores secos	3.552.187
Licores semisecos	6.885.834	Licores semisecos	4.237.120
Otras Bebidas Alcohólicas	10.805.426	Otras Bebidas Alcohólicas	6.953.721
Ron	5.349.003	Ron	3.634.760
Vino	4.211.163	Vino	3.448.008
Vodka	1.827.246	Vodka	1.295.264
Whisky	5.683.364	Whisky	4.536.026
Total general	52.072.000	Total general	34.489.258



Producción de bebidas alcohólicas por provincia

Entregas		Activadas	
Provincia		Provincia	
Azuay	19.077.000	Azuay	12.910.825
Bolívar	101.000	Bolívar	3.071
Bolívar		Carchi	2.263
Carchi	14.000	Cañar	68.000
Cañar	310.000	Chimborazo	1.636
Cevallos		Cotopaxi	1.656.435
Chimborazo	9.000	El Oro	34.091
Cotopaxi	2.265.000	Esmeraldas	240
El Oro	127.000	Espejo	
Esmeraldas	6.000	Guayas	964.496
Espejo		Imbabura	38.803
Galápagos		La Maná	
Gualaceo		Loja	710.779
Guayas	1.771.000	Los Rios	6.000
Imbabura	119.000		
Loja	1.118.000		

Loja	1.118.000	LOS RIOS	6.943
Los Ríos	68.000	Manabí	1.629.205
Manabí	2.528.000	Montecristi	
Morona Santiago	16.000	Morona Santiago	2.300
Napo		Napo	175
Pastaza	30.000	Palora	
Pichincha	19.253.000	Pichincha	13.762.459
Rocafuerte		Rocafuerte	
Santa Elena	5.000	Santa Elena	2.000
Santiago		Santo Domingo de los Colorados	
Santo Domingo de los Colorados		Sucumbios	9.500
Sucumbios	18.000	Tungurahua	2.678.243
Tungurahua	5.214.000	Zamora Chinchipe	7.794
Zamora Chinchipe	23.000	Total general	34.489.258
Zapotillo			
Total general	52.072.000		



Producción de bebidas alcohólicas por cantón

Entregas

Activadas

Cantón	Entregas	Cantón	Activadas
Ambato	1.364.000	Ambato	715.442
Archidona		Archidona	
Atahualpa	4.000	Atahualpa	649
Atuntaqui	49.000	Atuntaqui	25.715
Azoques	40.000	Azoques	1.000
Bolívar		Cayambe	
Cavambe		Centinela del Cóndor	
Centinela del Cóndor	1.000	Chone	4.559
Cevallos		Cuenca	7.368.820
Chone	15.000	Daule	49.000
Cuenca	10.811.000	El Tambo	67.000
Daule	200.000	Eloy Alfaro (Durán)	120.194
El Tambo	270.000	Esmeraldas	240
Eloy Alfaro (Durán)	198.000	Espejo	
Esmeraldas	6.000	Guaranda	3.071
Espejo		Guayaquil	792.302
Gualaáceo		Ibarra	6.509
Guaranda	93.000	Jipijapa	72
Guavaquil	1.356.000	Junín	2.000
Ibarra	11.000	La Maná	
Jipijapa	1.000	Lago Agrio	9.500
Junín	27.000	Lago Agrio	
La Maná		Latacunga	1.654.375
Lago Agrio	18.000	Limón Indanza	1.800
Latacunga	2.228.000	Loja	710.279
Limón Indanza	12.000	Machala	11.181
Loja	1.111.000	Mejía	434.771
Machala	28.000	Milagro	
Mejía	749.000	Mira	1.263
Milagro	10.000	Mocha	1.243
Mira	3.000	Montecristi	
Mocha	2.000	Morona	500
Montecristi		Nabón	200
Montufar	1.000	Naranjal	1.000
Morona	4.000	Otavalo	6.579
Nabón	4.000	Palora	
Naranjal	4.000	Pangua	60
Otavalo	59.000	Pastaza	175
Palora		Patate	1.960.058
Pangua	27.000	Paute	5.540.405
Pastaza	30.000	Pelileo	1.500
Patate	3.826.000	Piñas	3.530
Paute	8.254.000	Portovelo	18.731
Pedro Moncayo		Portoviejo	1.616.574
Pelileo	20.000	Pujilí	
Piñas	10.000	Quinsaloma	6.943
Portovelo	85.000	Quito	13.319.126
Portoviejo	2.389.000	Riobamba	1.636
Pucará	3.000	Rocafuerte	
Pujilí	6.000	Rumiñahui	8.562
Quinsaloma	68.000	Samborondón	2.000
Quito	18.482.000	Santa Elena	2.000
Riobamba	9.000	Santa Isabel	1.400
Rocafuerte		Santo Domingo de los Col..	
Rumiñahui	22.000	Saraguro	500
Samborondón	3.000	Sigchos	2.000
San Miguel	8.000	Sucre	6.000
San Vicente		Tulcán	1.000
Santa Cruz		Yacuambi	3.949
Santa Elena	5.000	Yantzaza	150
Santa Isabel	5.000	Zamora	3.695
Santiago		Zapotillo	
Santo Domingo de los Col..		Total general	34.489.258
Saraguro	7.000		
Sigchos	4.000		
Sucre	96.000		
Tisaleo	2.000		
Tulcán	10.000		
Yacuambi	6.000		
Yantzaza	2.000		
Zamora	14.000		
Zapotillo			
Total general	52.072.000		

