



*Guía para el Contribuyente  
Historial de Autorizaciones del  
Contribuyente*



## 1. Introducción

El Servicio de Rentas internas pone a disposición de los contribuyentes la consulta del historial de autorizaciones de documentos físicos, el cual incluye el detalle de autorizaciones de comprobantes de venta, retención y documentos complementarios preimpresos que el contribuyente ha solicitado.

## 2. Pasos para acceder a la consulta

- Ingrese a la página web: [www.sri.gob.ec](http://www.sri.gob.ec).
- En la página principal dé clic en: **SRI en Línea**, seleccione: **Persona Natural** o **Sociedades**, según corresponda.



Figura 2.1: Página de inicio del portal web SRI

- En el menú principal, seleccione: **Facturación Física** y a continuación: **Historial de Autorizaciones de un contribuyente**.

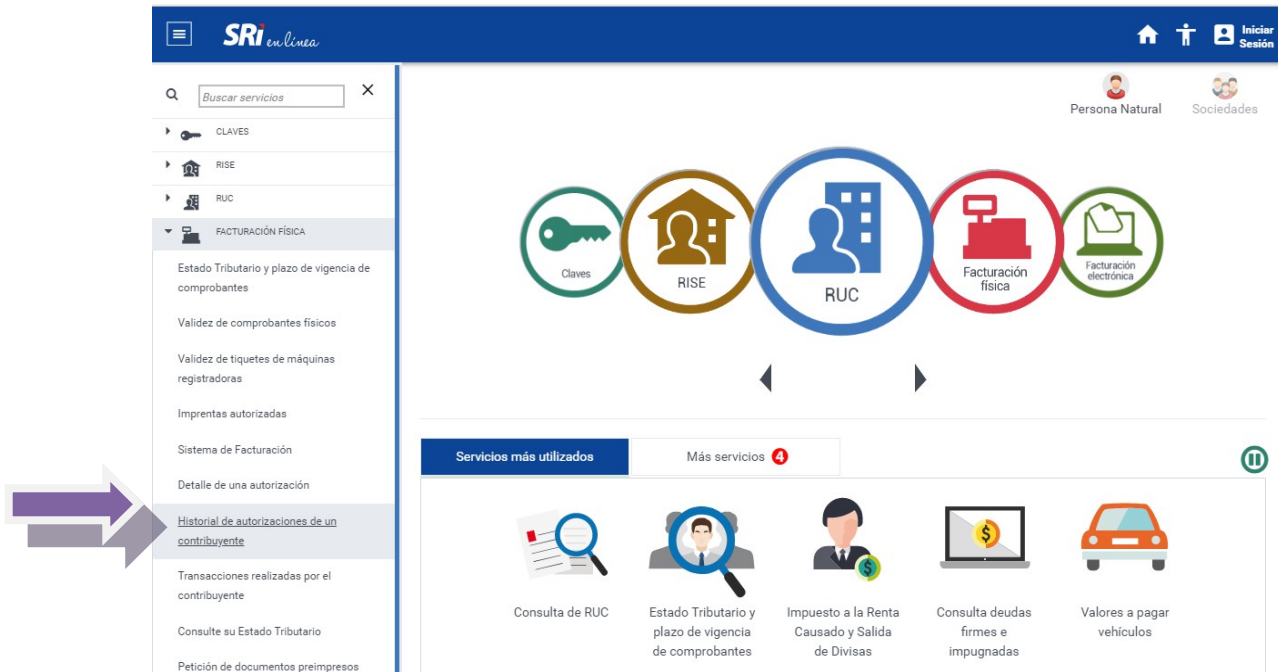


Figura 2.2: Página de inicio de SRI en línea

- Ingresar con el usuario y clave de Servicios en Línea



Figura 2.3: Página de ingreso a SRI en línea

- Modifique el correo electrónico de ser necesario, y presione “siguiente”.

Figura 2.4: Página de confirmación de correo electrónico

- En el menú principal de Autorización de Documentos, seleccione la opción: **Consultas**.

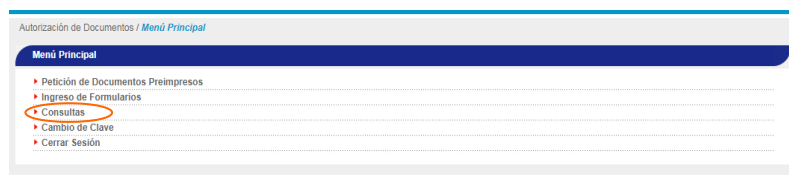


Figura 2.5: Menú Principal de Autorización de Documentos

- Luego seleccione la opción: **Historial de Autorizaciones de un contribuyente**.




Figura 2.6: Menú de Consultas

- Posteriormente deberá llenar la información del período que desea consultar. Si desea obtener el historial completo, seleccione la opción indicada para el efecto. Dé clic en siguiente.

Figura 2.7: Confirmación de Información

- Se despliega el listado del Historial de Autorizaciones, el cual puede ser impreso en formato PDF haciendo clic en: **Obtener Documento**.

Para obtener el detalle de cada autorización, debe hacer clic en el número de autorización correspondiente.

Listado del Historial de Autorizaciones

RUC: 1760002600001  
 Razón Social: BANCO CENTRAL DEL ECUADOR  
 Obtener Documento

Figura 2.6: Listado de Historial de Autorizaciones

CONSULTA DE AUTORIZACIONES

Listado del Historial de Autorizaciones

RUC: 1760002600001  
 Razón Social: BANCO CENTRAL DEL ECUADOR  
 Fecha Inicio: 1-1-2016  
 Fecha Fin: 1-1-2016

Número	Nro. Autorización	Fecha Autorización	Fecha Caducidad	Estado	Tipo Impresión
1	1118035592	11/Diciembre/2015	11/Diciembre/2016	Reportado	Preimpresión
2	1118035554	11/Diciembre/2015	11/Diciembre/2016	Reportado	Preimpresión
3	1118035507	11/Diciembre/2015	11/Diciembre/2016	Reportado	Preimpresión
4	1118035469	11/Diciembre/2015	11/Diciembre/2016	Reportado	Preimpresión
5	1117846208	09/Noviembre/2015	09/Noviembre/2016	Reportado	Autoimpresión
6	1117567395	11/Septiembre/2015	11/Septiembre/2016	Reportado	Preimpresión
7	1117297752	22/Julio/2015	22/Julio/2016	Reportado	Preimpresión
8	1116806478	24/Abril/2015	24/Abril/2016	Reportado	Preimpresión
9	1116637216	25/Marzo/2015	25/Marzo/2016	Reportado	Preimpresión
10	1116636225	25/Marzo/2015	25/Marzo/2016	Reportado	Preimpresión
11	1116622664	24/Marzo/2015	24/Marzo/2016	Reportado	Preimpresión
12	1116533002	09/Marzo/2015	09/Marzo/2016	Reportado	Preimpresión
13	1116504727	04/Marzo/2015	04/Marzo/2016	Reportado	Preimpresión
14	1116506536	03/Marzo/2015	03/Marzo/2016	Reportado	Preimpresión
15	1116506534	03/Marzo/2015	03/Marzo/2016	Reportado	Preimpresión
16	1116506524	03/Marzo/2015	03/Marzo/2016	Reportado	Preimpresión

SERVICIO DE RENTAS INTERNAS

CODIGO: SRIHAU2016000000550

Fecha y hora: 7 de noviembre de 2016 15:09

Página: 1



Figura 2.7: PDF del Listado de Historial de Autorizaciones

- En la pantalla de Consulta de Autorizaciones de Preimpresos, dé clic en: **Anterior** para consultar el detalle de una nueva autorización, caso contrario dé clic en: **Finalizar** para volver al menú principal de consultas.

### 3. Validación del historial de autorizaciones

El *historial de autorizaciones* tiene dos distintivos para verificar la validez del documento desde un ordenador o celular las 24 horas, los 365 días del año.

**Código QR:** Sistema de código de barras o puntos que confirma la validez del documento, se escanea el código QR a través de un lector de códigos desde un teléfono inteligente u otros dispositivos similares y a continuación se muestra la información registrada en el SRI.

SERVICIO DE RENTAS INTERNAS

CÓDIGO: SRICCT2016000008010

Fecha y Hora: 1 de noviembre de 2016 11:22



Figura 3.1.: Código QR

**Código de validación:** Serie de números y letras que garantizan la validez del documento se ingresa el código a verificar y el número de identificación en el link: <https://goo.gl/yOSZns>, o a través de la opción *Consultas Públicas de Servicios en Línea*, accediendo a Validación de Documentos / Validación de Certificados / Validación Historial de Autorizaciones. A continuación, aparece la información registrada en el SRI.

SERVICIO DE RENTAS INTERNAS

CÓDIGO: SRICCT2016000008010

Fecha y Hora: 1 de noviembre de 2016 11:22



Figura 3.2.: Código de validación

#### 4. Glosario y Términos

- **SRI en línea:** Es el portal facilitado por el Servicio de Rentas Internas para las interacciones con los contribuyentes, la dirección web es: <https://declaraciones.sri.gob.ec/sri-en-linea/bienvenidos/>
- **Preimpresos:** Es la modalidad de emisión de comprobantes de venta, retención y documentos complementarios mediante papel. Son elaborados por un establecimiento gráfico autorizado.