



EL  
GOBIERNO  
DE TODOS

**SRI**

# SERVICIO DE RENTAS INTERNAS

Gestión institucional y desafíos

# Contenido

- **Resultados de Recaudación y participación por provincias de la Zona 2  
Desglose de recaudación y Servicios brindados**





EL  
GOBIERNO  
DE TODOS

**SRI**

# 1. Resultados de Recaudación y participación por provincias de la Zona 2

# Resultados de Recaudación Zona 2

Período: 2018

En miles de dólares

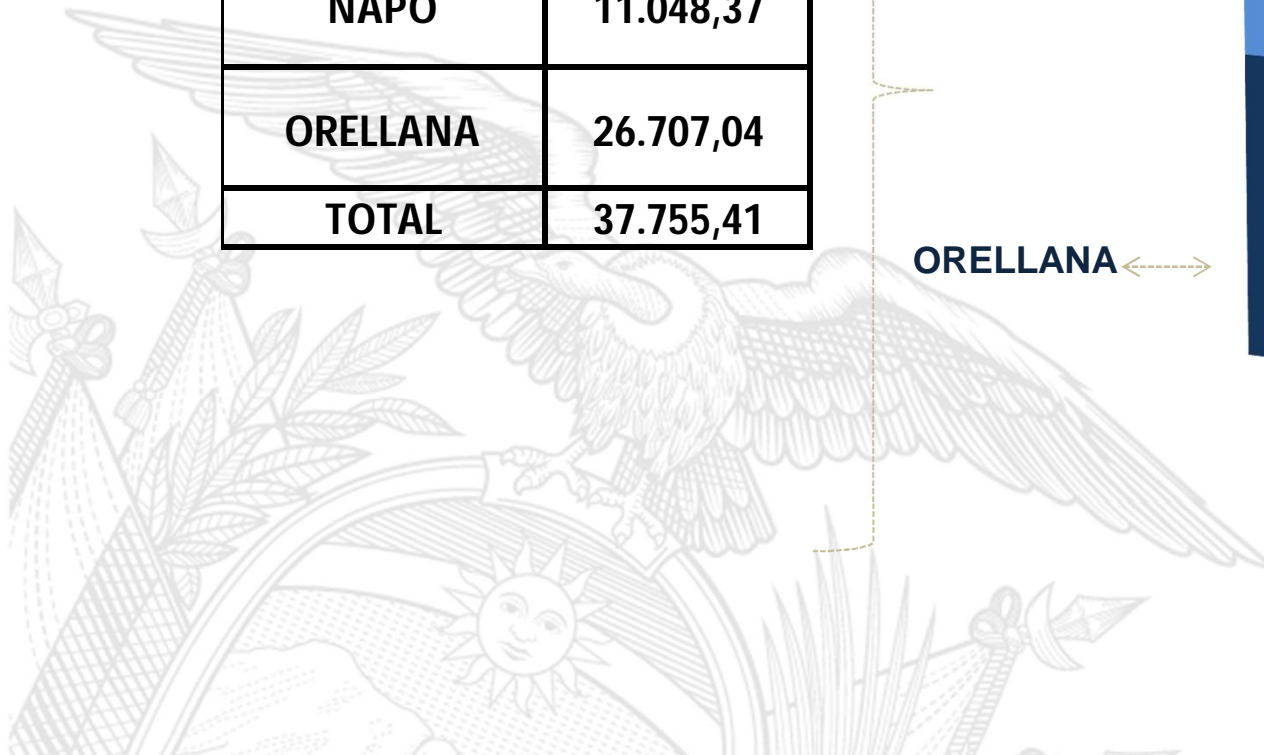
PROVINCIA	RECAUDACIÓN
NAPO	11.048,37
ORELLANA	26.707,04
TOTAL	37.755,41

NAPO ↔

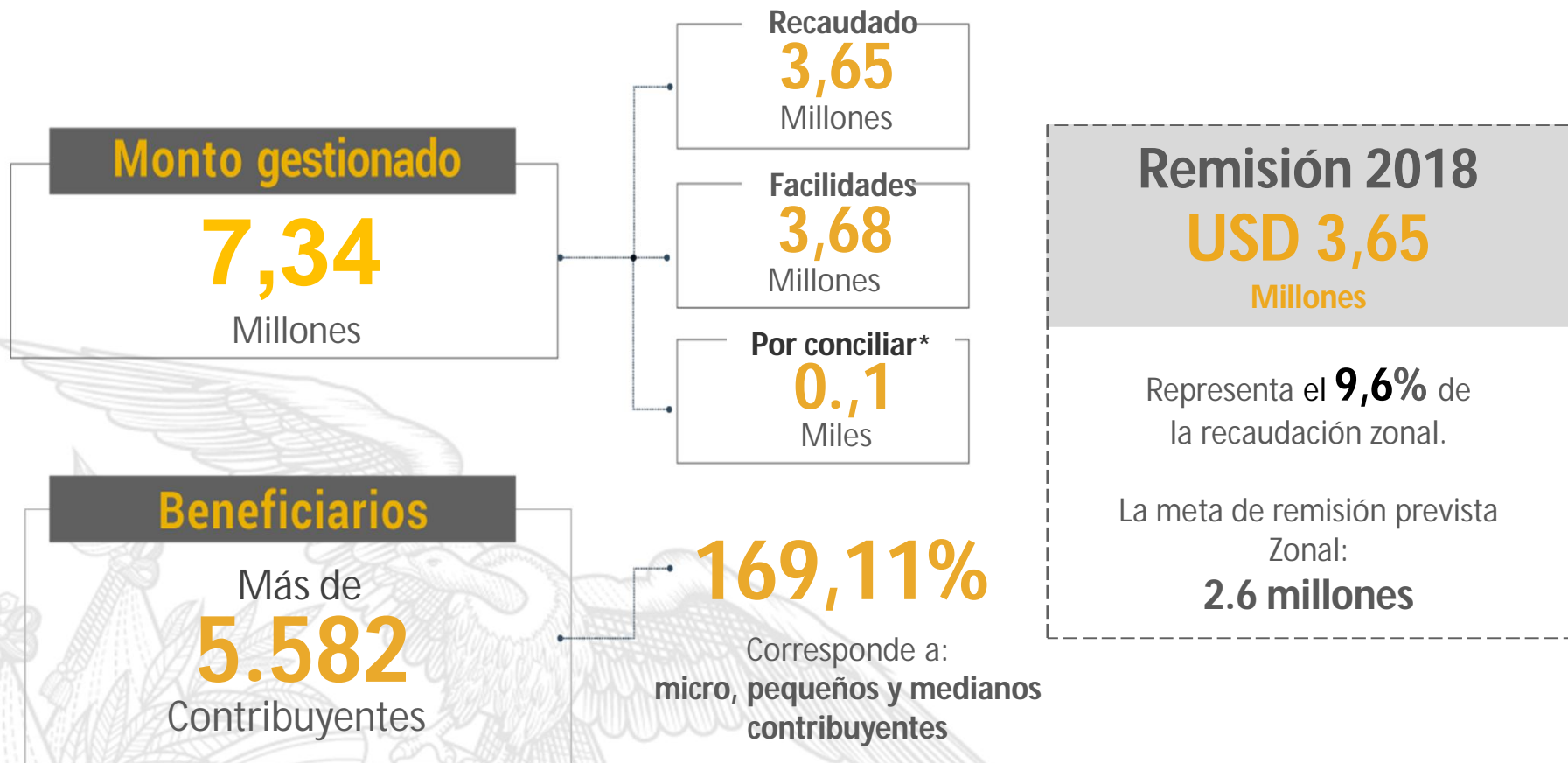
29%

ORELLANA ↔

71%



# Resultados de Remisión 2018



Nota: (\*) Facilidades de pago en proceso de otorgamiento.

Fecha de corte: 08-ener-2019

Fuente: Bases de datos SRI.



EL  
GOBIERNO  
DE TODOS

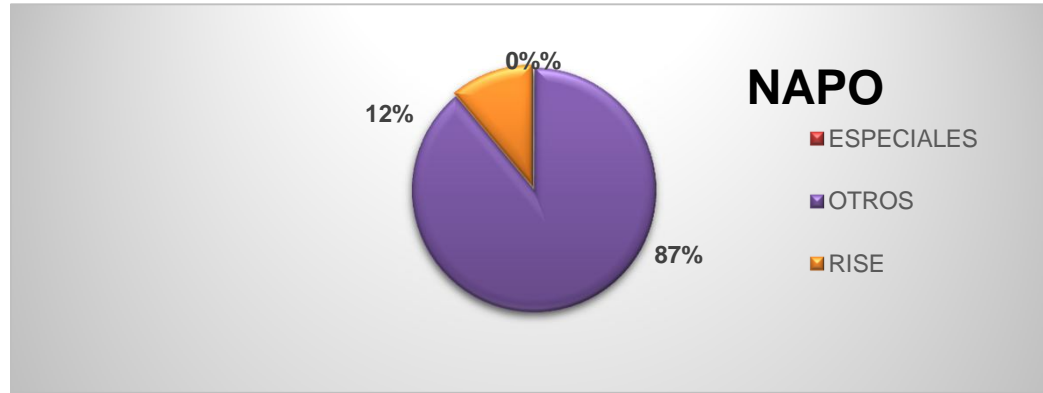
**SRI**

## 2. Desglose de recaudación y Servicios por provincias de la Zona 2

# Desglose Recaudación y Servicios 2018 **SRI**

En miles de dólares

PROVINCIA	RECAUDACIÓN
NAPO	11.048,37



## Servicios: De enero a diciembre de 2018

Recaudación por gestión de cobro en miles de dólares incluido remisión tributaria



2.414.717

Contribuyentes atendidos



31.696

Eventos de capacitación



126

Contribuyentes capacitados



2.515

106



Trámites procesados en devoluciones a adultos mayores. Monto USD 20.075 mil aproximadamente

86



Trámites procesados en devoluciones a personas con discapacidad. Monto USD14.030 mil aproximadamente

## 2. Controles Tributarios



SRI



### Auditoría Tributaria

- Rendimiento de procesos de control: 320.432 miles USD.
- Deuda generada: 305.517 mil USD.
- Valores recaudados entre la Notificación de la Orden de Determinación y el Acta Definitiva: 14.92 mil USD.
- Casos:
  - ✓ Casos notificados: 2
  - ✓ Actas Borrados leídas: 3
  - ✓ Actas Definitivas notificadas: 3



### Gestión Tributaria

- Monto generado a favor del fisco: 3,22 millones USD
- Recaudación Efectiva: 631.67 mil USD
- Disminución Crédito Tributario: 622.31 mil USD
- Deuda Generada: 1,89 millones USD
- Casos:
  - ✓ Persuasivos: 25.848
  - ✓ Controles extensivos: 353
  - ✓ Diferencias Semintensivos: 74
  - ✓ Control omisos: 1.750



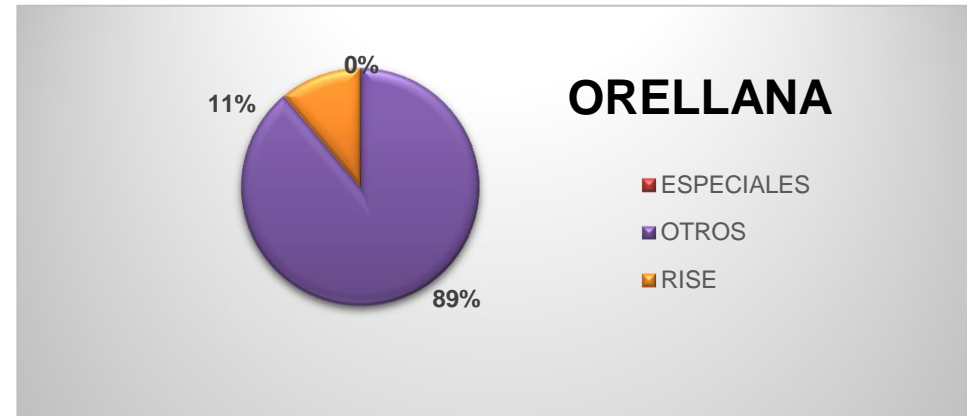
- **3,54** millones USD rendimiento total en procesos de control



# Desglose Recaudación y Servicios 2018

En miles de dólares

PROVINCIA	RECAUDACIÓN
ORELLANA	26.707,04



Servicios: De enero a diciembre de 2018

Recaudación por gestión de cobro en miles de dólares incluido remisión tributaria



10.987

Contribuyentes atendidos



40.496

Eventos de capacitación



174

Contribuyentes capacitados



3.869

67



Trámites procesados en devoluciones a adultos mayores. Monto USD 16 mil aproximadamente

445



Trámites procesados en devoluciones a personas con discapacidad. Monto USD 51 mil aproximadamente

## 2. Controles Tributarios



SRI



### Auditoría Tributaria

- Rendimiento de procesos de control: USD. 1,63 millones USD
- Deuda generada: 500.37 mil USD.
- Valores recaudados entre la Notificación de la Orden de Determinación y el Acta Definitiva: USD.960.25
- Disminución pérdidas o CT: 17.933 mil USD
- Casos:
  - ✓ Casos notificados: 4
  - ✓ Actas Borrados leídas: 5
  - ✓ Actas Definitivas notificadas: 5



### Gestión Tributaria

- Monto generado a favor del fisco: 8,30 millones USD
- Recaudación Efectiva: 1,81 millones USD
- Disminución crédito tributario: 173.93 mil USD
- Deuda Generada: 5,15 millones USD
- Casos:
  - ✓ Persuasivos: 35.124
  - ✓ Controles extensivos: 182
  - ✓ Diferencias Semintensivos: 3.437
  - ✓ Control omisos: 3.935



- **9,93** millones USD rendimiento total en procesos de control



EL  
GOBIERNO  
DE TODOS

**SRI**

# Gracias

