

SERVICIO DE RENTAS INTERNAS

Rendición de Cuentas

2019

Dirección Zonal 3



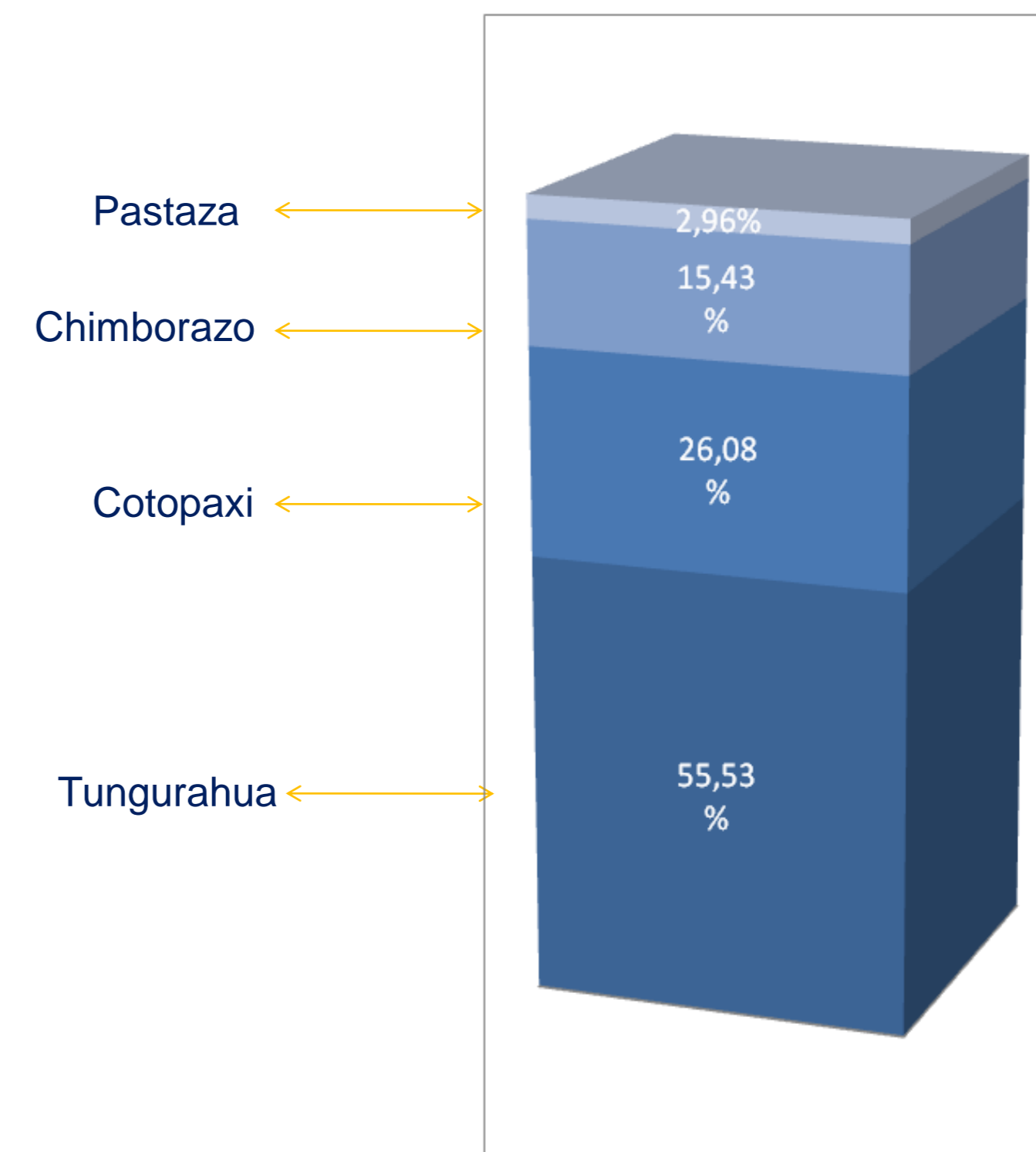
1. Resultados de Recaudación por provincias de la Dirección Zonal 3

Resultados de Recaudación

Período: 2019

Dirección Zonal 3

PROVINCIA	RECAUDACIÓN (Cifras en miles de dólares)
TUNGURAHUA	254.855
COTOPAXI	119.696
CHIMBORAZO	70.816
PASTAZA	13.594



Ejes Institucionales de acción:

- **Simplicidad**
- **Lucha contra el fraude y la evasión fiscal**
- **Fortalecimiento de la imagen institucional**

Simplicidad

Lenín



Asistencia al Contribuyente

1.424 eventos en los que se capacitó



Atención Presencial

302.127

Contribuyentes atendidos

Tiempo promedio de atención **00:09:52**
Tiempo promedio de espera **00:08:37**



Oficinas Móviles y ferias

38.344

Contribuyentes capacitados

133 oficinas móviles ejecutadas y
4.823 contribuyentes atendidos.




Operativos Informativos

107

Impuesto a la Renta personas Naturales no Obligadas a Llevar Contabilidad, Gastos Personales, Deberes Formales, Impuestos Vehiculares.

Beneficios de Simplicidad

Formularios para declaraciones en línea



Simplificación en **llenado** para promover el cumplimiento voluntario

Beneficios:

- Información prellenada de facturación electrónica y otras fuentes
- Diseño sencillo y personalizado.
- Registro de cuenta bancaria para débitos automáticos.
- Integración de formularios y anexos.
- Cálculo automático de multas e intereses.
- Integración con compensación automática para exportadores (formulario IVA).



Disponibilidad



Procesamiento ágil y en línea.

Simplificación de formas de pago



Beneficios:

- **Formas de pago** en nuevos formularios, notas de crédito cartulares, desmaterializadas y TBC (utilización de saldos disponibles), Otras Formas de Pago (ventanillas de las IFI's) y convenio de débito.
- **Pago en línea:** Permite pagar las obligaciones tributarias con medios electrónicos en una sola transacción y actualizar el estado tributario el mismo día de pago.

Nuevos servicios en línea | RUC



Registro único de contribuyentes **en línea**

Beneficios:

Actualización de personas naturales en línea, nuevos establecimientos, inclusión y/o eliminación de actividades económicas.

Registro en línea de personas naturales y **constitución** electrónica de sociedades.

Disminución de contribuyentes en ventanilla.

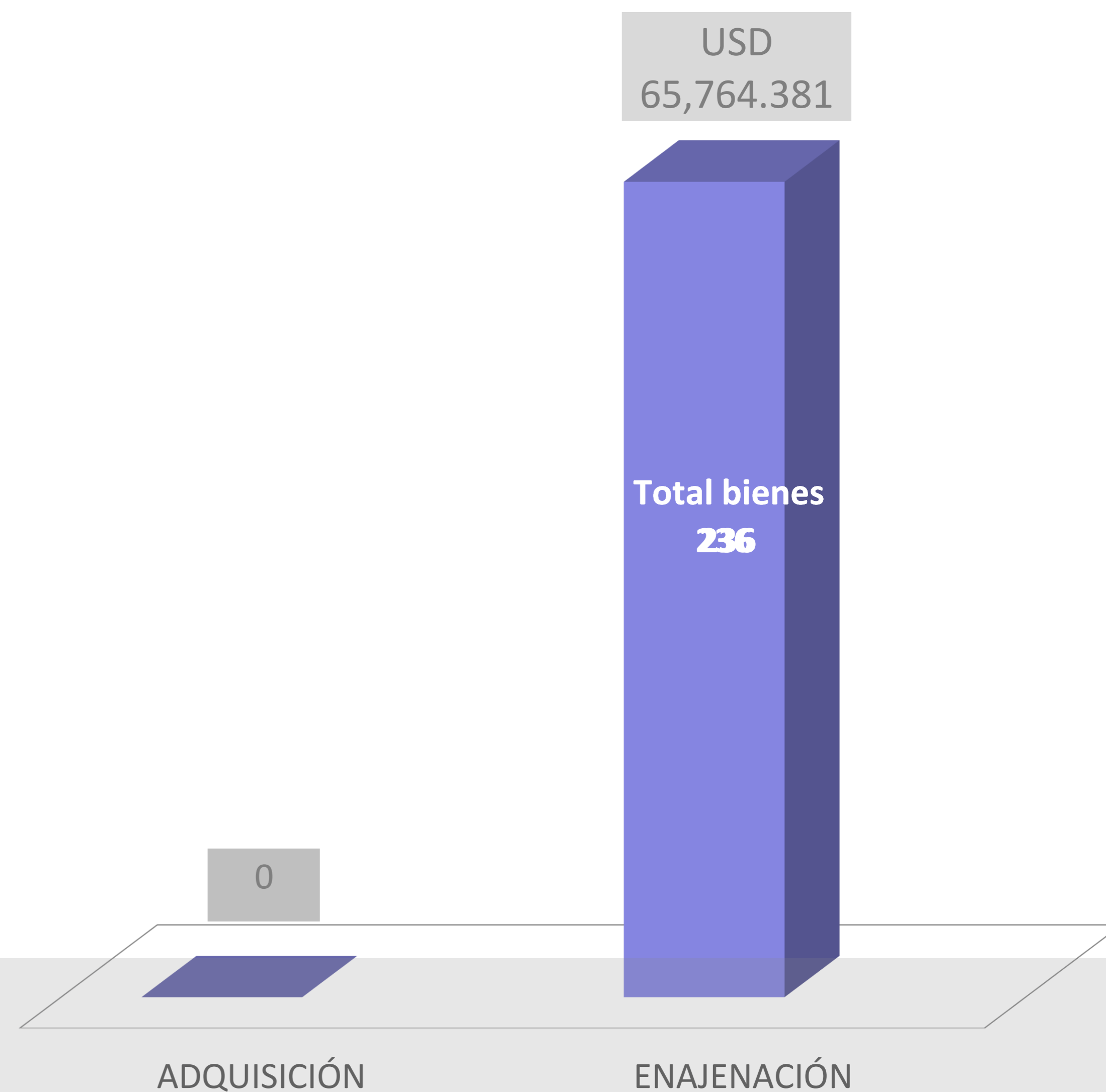
Certificados Tributarios de RUC **en línea**.

Uso eficiente del presupuesto

Dirección Zonal 3

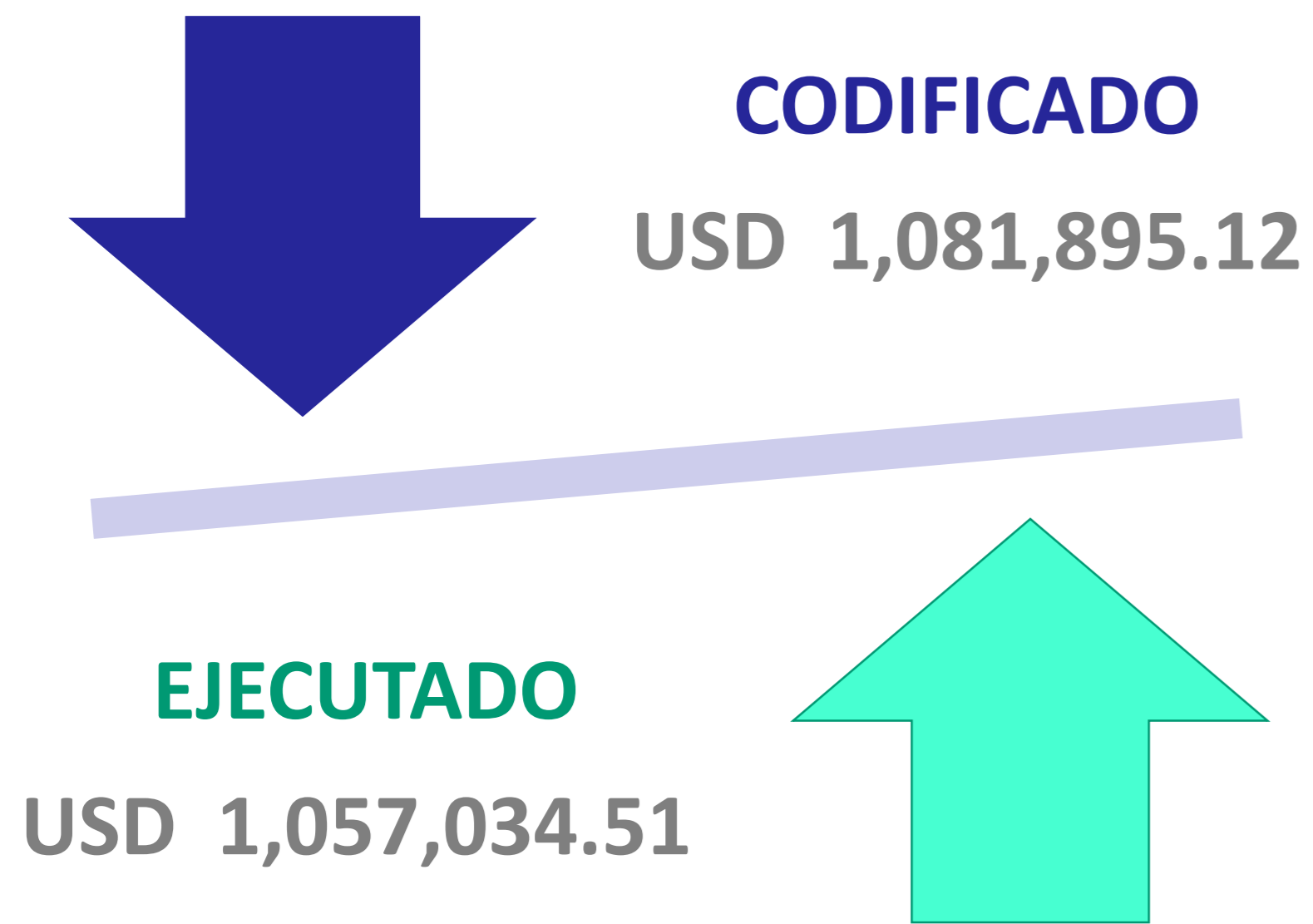


Adquisición y enajenación de bienes fondos fiscales

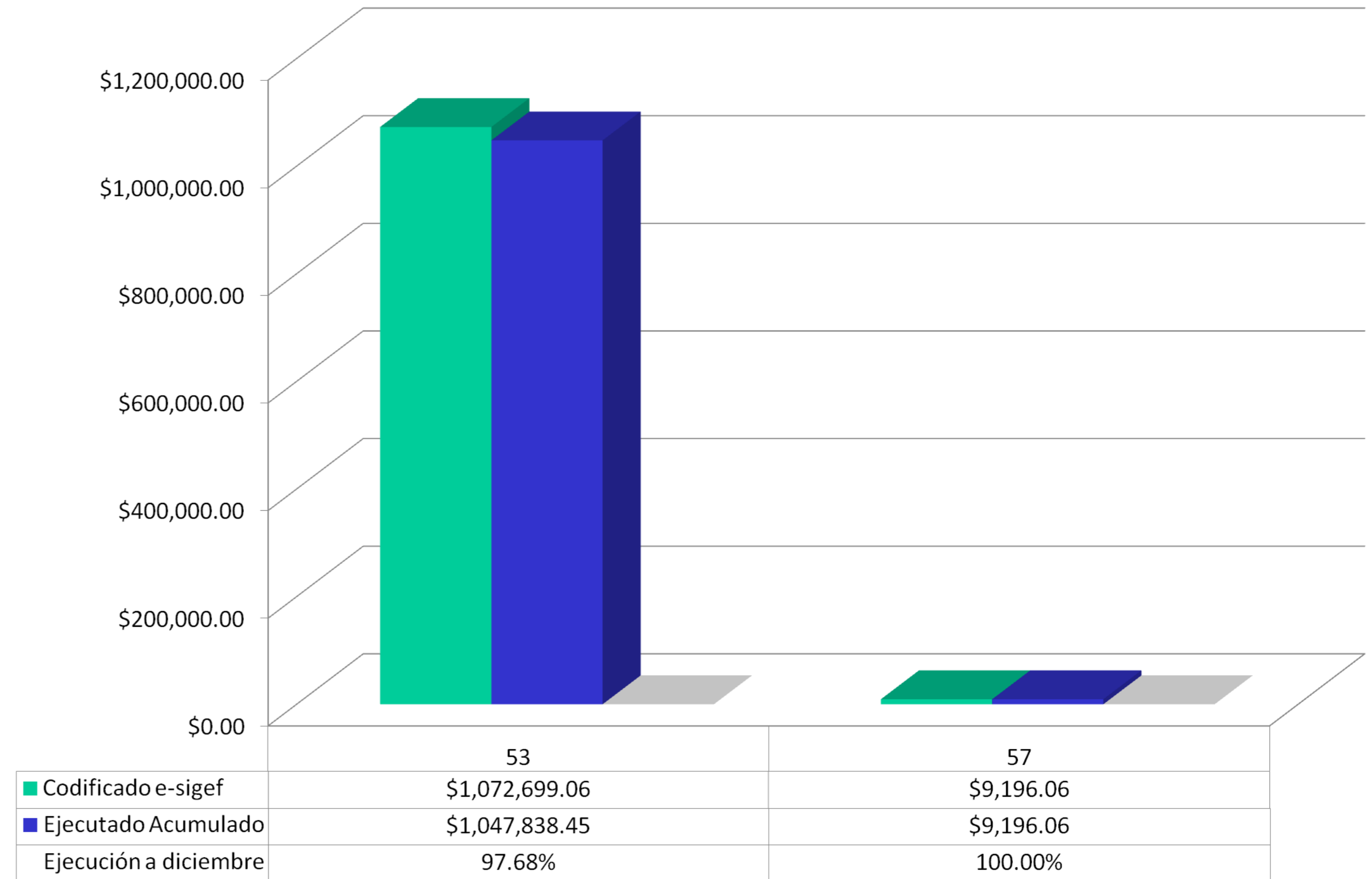


La Ley 106 en beneficio de las instituciones educativas fiscales: establece que primero se debe poner a consideración del Ministerio de Educación los bienes que se encuentre obsoletos o fuera de uso, por lo expuesto, el Ministerio de Educación es la institución a la que mayor cantidad de bienes se transfiere. Adicionalmente se han hecho donaciones puntuales a la Fundación Remar y Federación Deportiva de Manabí. Los tipos de bienes que se donan, son muebles (sillas, escritorios, archivadores, panelería) y equipos informáticos (Computadores de escritorio y portátiles, racks, servidores, entre otros)

Ejecución presupuestaria 2019



Ejecución presupuestaria por grupo de gasto



Nota* la medición de la ejecución presupuestaria se la realiza a través de una banda de tolerancia, por lo que puede fluctuar hacia arriba o hacia abajo hasta un umbral establecido $\leq 10\%$ (\pm), dentro del cual, se considera un buen desempeño.

Grupo 53: Egresos necesarios para el cumplimiento de las funciones y actividades de las entidades del sector público.
Grupo 57: Otros egresos corrientes.

Lucha contra el fraude y la evasión fiscal

Lenín



Resultados de procesos de control



Total acciones de control 2018

USD 64,72 millones

Controles masivos

USD 41,89 millones

Controles Intensivos

USD 22,83 millones

Total acciones de control 2019

USD 48,91 millones

Controles masivos

USD 29,36 millones

Controles Intensivos

USD 19,55 millones



Resultados de procesos de cobro



Total recaudación por acciones de COBRO 2019

USD 50,59 millones

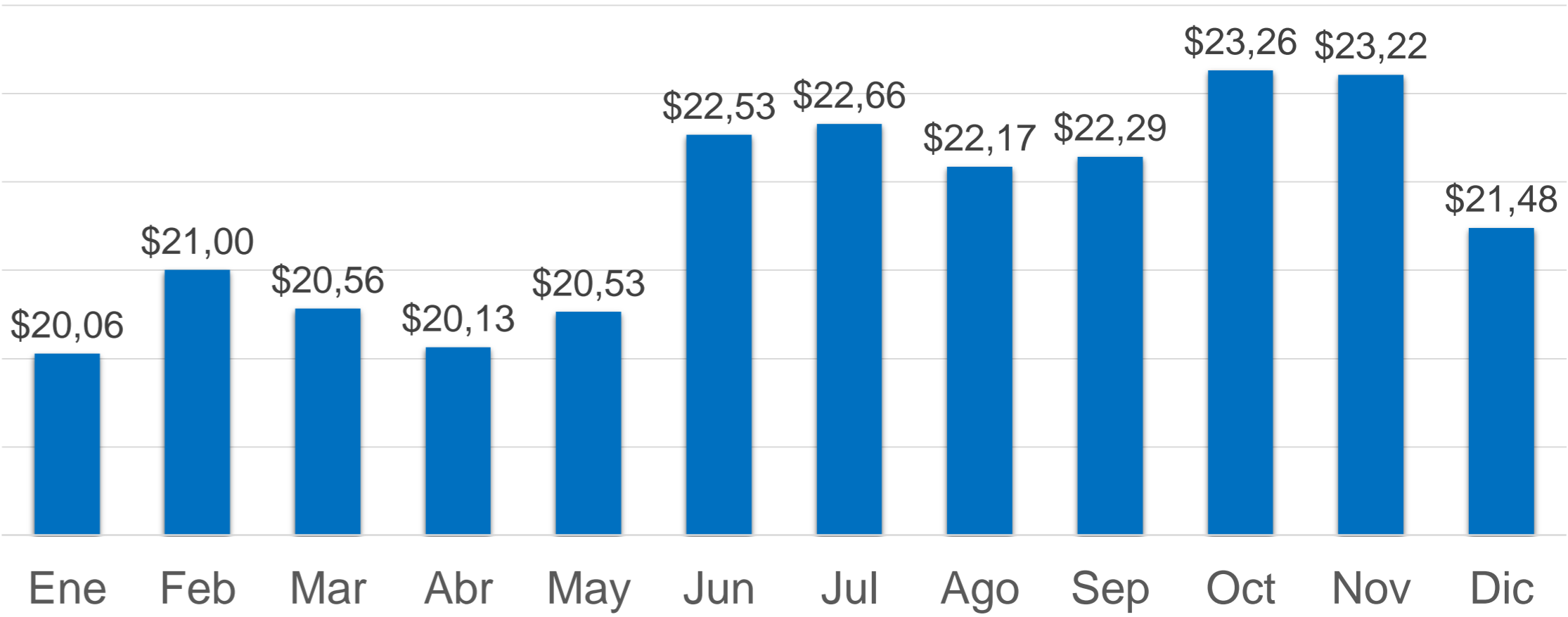


Monto Cartera en Facilidades de Pago 2019

USD 21,48 millones

2.322 Obligaciones

Cartera en Facilidades de Pago 2019



Gestión de la Cartera



Se generaron acciones sobre **388.030** obligaciones de cartera activa

Gestión de Cartera



Recaudación por gestión de cobro fue de **50,59 millones USD**

Monto por juicios coactivos asciende a **13,83 millones USD**



Fortalecimiento de la Imagen Institucional

Lenín



Fortalecimiento de la Cultura Tributaria



Ciudadanos capacitados
2019: 38.344

Número de convenios con
Universidades
5



- 5 Núcleos abiertos
- 12 docentes capacitados
- 18.613 ciudadanos atendidos

Nota: la información corresponde a los ciudadanos capacitados en el canal presencial durante el año 2019

SERVICIO DE RENTAS INTERNAS



Iniciativas



Proyectos Zonales

- Herramienta de gestión persuasiva SRI Gestor :
- La información centralizada de obligaciones y datos de ubicación mejoran la eficiencia en la gestión.
- El registro histórico de gestiones persuasivas realizadas a los contribuyentes evita la duplicidad de gestión.
- Se realiza una depuración continua de los datos de ubicación.
- Los reportes son en línea con corte a la fecha de actualización de los estados de las obligaciones.

GRACIAS

#SimplicidadTributaria



Lenín

