



SRI

SERVICIO DE RENTAS INTERNAS

Gestión institucional y desafíos



Contenido

- **Resultados de Recaudación y participación por provincias de la Zona 7**
- **Desglose de recaudación y Servicios brindados**





EL
GOBIERNO
DE TODOS



SRI

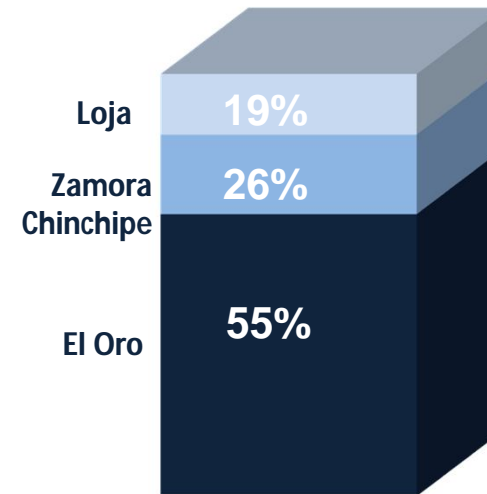
1. Resultados de Recaudación y participación por provincias de la Zona 7

Recaudación Tributaria de la Zonal 7

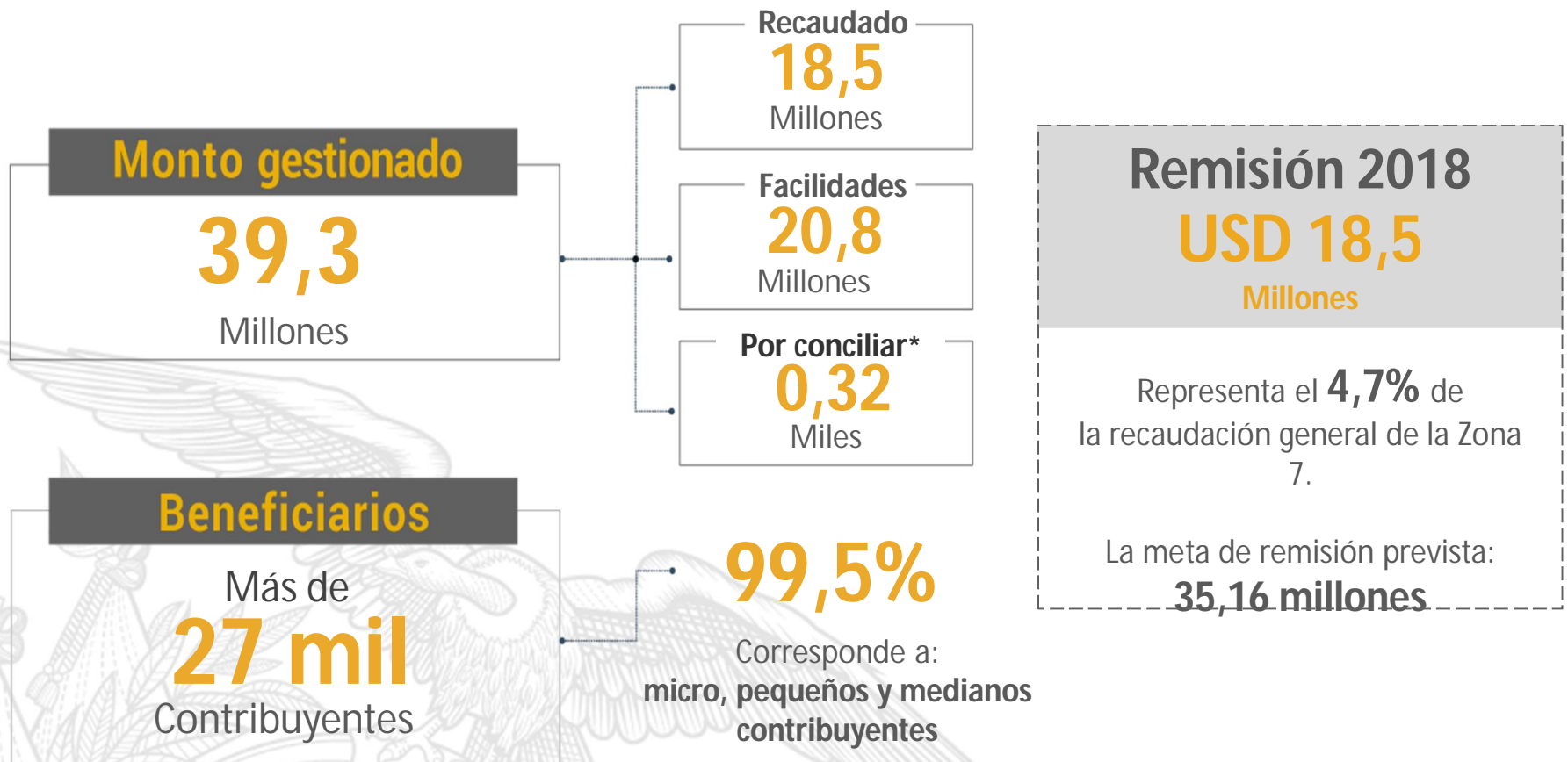
Período : 2018

En miles de dólares

PROVINCIA	RECAUDACIÓN
EL ORO	216.715
LOJA	74.921
ZAMORA CHINCHIPE	103.355
TOTAL ZONA 7	394.990



Resultados de Remisión 2018



Nota: (*) Facilidades de pago en proceso de otorgamiento.

Fecha de corte: 28-dic-2018

Fuente: Bases de datos SRI.



EL
GOBIERNO
DE TODOS

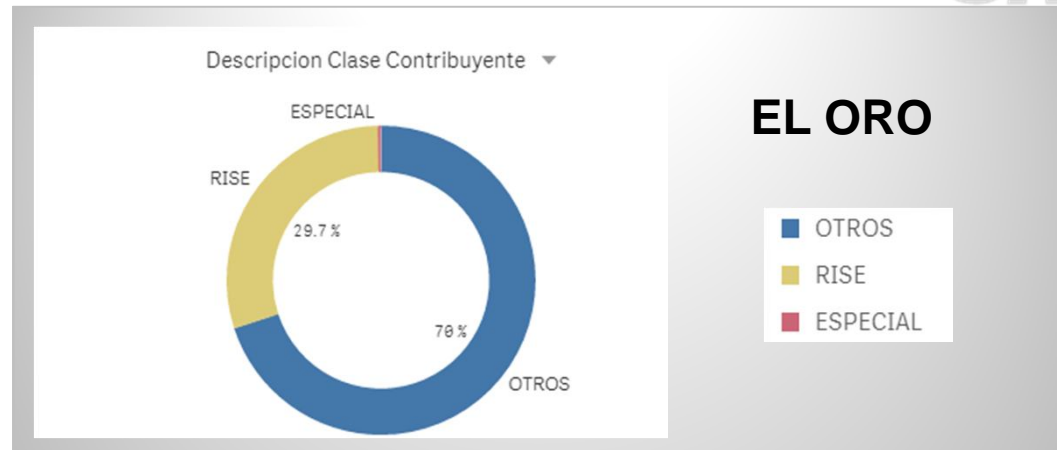
SRI

2. Desglose de recaudación y Servicios por provincias de la Zona 7

Desglose Recaudación y Servicios 2018 SRI

En miles de dólares

PROVINCIA	RECAUDACIÓN
El Oro	\$ 216.715



Servicios: De enero a diciembre de 2018

Recaudación por gestión de cobro en miles de dólares incluido remisión tributaria



Contribuyentes atendidos



Eventos de capacitación



Contribuyentes capacitados



33.206



Trámites procesados en devoluciones a adultos mayores. Monto USD 2,5 millones aproximadamente

5.074



Trámites procesados en devoluciones a personas con discapacidad. Monto USD 347 mil aproximadamente

2. Controles Tributarios



SRI



Auditoría Tributaria

- Rendimiento de procesos de control: 10,8 millones USD.
- Deuda generada: 9,9 millones USD.
- Valores recaudados entre la Notificación de la Orden de Determinación y el Acta Definitiva: 512 mil USD.
- Disminución pérdidas o CT: 451 mil USD
- Casos:
 - ✓ Casos en Análisis Previo: 0
 - ✓ Casos notificados: 23
 - ✓ Actas Borrados leídas: 23
 - ✓ Actas Definitivas notificadas: 23



Gestión Tributaria

- Monto generado a favor del fisco: 17,9 millones USD
- Recaudación Efectiva: 1,8 millones USD
- Deuda Generada: 15 millones USD
- Casos:
 - ✓ Persuasivos: 45.921
 - ✓ Controles extensivos: 373
 - ✓ Diferencias Semintensivos: 54
 - ✓ Intensivos: 0
 - ✓ Control omisos: 10.577
 - ✓ Sanciones: 3.562

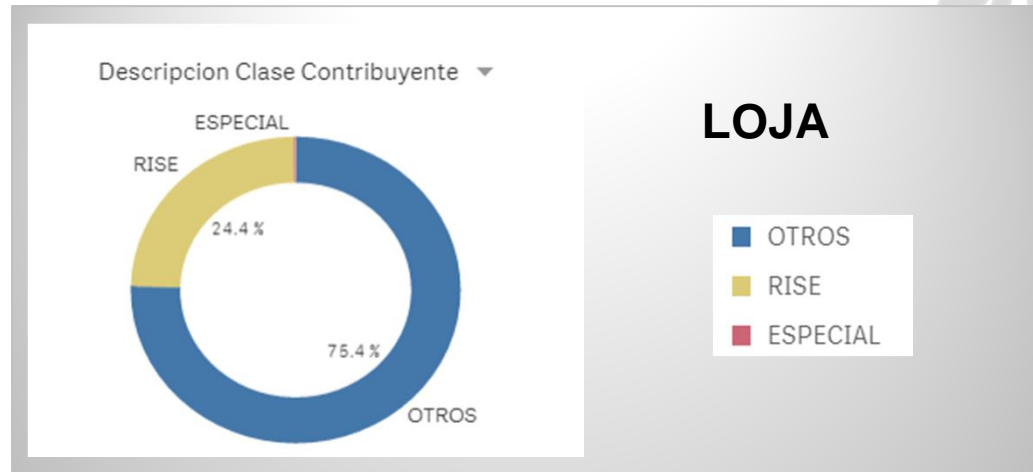


- **28,7** millones USD rendimiento total en procesos de control

Desglose Recaudación y Servicios 2018

En miles de dólares

PROVINCIA	RECAUDACIÓN
Loja	\$ 74.921



Servicios: De enero a diciembre de 2018

Recaudación por gestión de cobro en miles de dólares incluido remisión tributaria



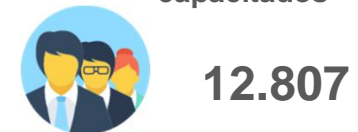
Contribuyentes atendidos



Eventos de capacitación



Contribuyentes capacitados



26.060



Trámites procesados en devoluciones a adultos mayores. Monto USD 1,8 millones aproximadamente

3.395



Trámites procesados en devoluciones a personas con discapacidad. Monto USD 203 mil aproximadamente

2. Controles Tributarios



SRI



Auditoría Tributaria

- Rendimiento de procesos de control: 9,8 millones USD.
- Deuda generada: 9,7 millones USD.
- Valores recaudados entre la Notificación de la Orden de Determinación y el Acta Definitiva: 1.6 mil USD.
- Disminución pérdidas o CT: 148 mil USD
- Casos:
 - ✓ Casos en Análisis Previo: 0
 - ✓ Casos notificados: 15
 - ✓ Actas Borrados leídas: 15
 - ✓ Actas Definitivas notificadas: 15



Gestión Tributaria

- Monto generado a favor del fisco: 12,7 millones USD
- Recaudación Efectiva: 4 millones USD
- Deuda Generada: 8,4 millones USD
- Casos:
 - ✓ Persuasivos: 88.738
 - ✓ Controles extensivos: 294
 - ✓ Diferencias Semintensivos: 20
 - ✓ Intensivos: 0
 - ✓ Control omisos: 10.317
 - ✓ Sanciones: 1.801

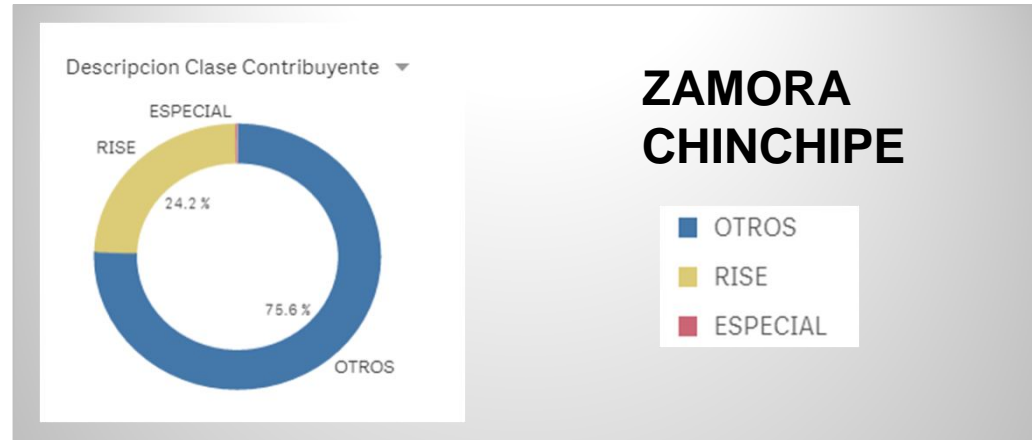


- **22,5** millones USD rendimiento total en procesos de control .

Desglose Recaudación y Servicios 2018

En miles de dólares

PROVINCIA	RECAUDACIÓN
Zamora Chinchipe	\$ 103.355



Servicios: De enero a diciembre de 2018

Recaudación por gestión de cobro en miles de dólares incluido remisión tributaria




Contribuyentes atendidos



Eventos de capacitación



Contribuyentes capacitados



86



Trámites procesados en devoluciones a adultos mayores. Monto USD 7,8 miles aproximadamente

82



Trámites procesados en devoluciones a personas con discapacidad. Monto USD 7 mil aproximadamente

2. Controles Tributarios



SRI



Auditoría Tributaria

- Rendimiento de procesos de control: 463 mil USD.
- Deuda generada: 203 mil USD.
- Valores recaudados entre la Notificación de la Orden de Determinación y el Acta Definitiva: 101 mil USD.
- Disminución pérdidas o CT: 158 mil USD
- Casos:
 - ✓ Casos en Análisis Previo: 0
 - ✓ Casos notificados: 4
 - ✓ Actas Borrados leídas: 4
 - ✓ Actas Definitivas notificadas: 4



Gestión Tributaria

- Monto generado a favor del fisco: 2,1 millones USD
- Recaudación Efectiva: 283 mil USD
- Deuda Generada: 1,1 millones USD
- Casos:
 - ✓ Persuasivos: 24.351
 - ✓ Controles extensivos: 93
 - ✓ Diferencias Semintensivos: 8
 - ✓ Intensivos: 0
 - ✓ Control omisos: 3.118
 - ✓ Sanciones: 936



- **2,56** mil USD rendimiento total en procesos de control



EL
GOBIERNO
DE TODOS

SRI

Gracias

