



EL
GOBIERNO
DE TODOS

SRI

SERVICIO DE RENTAS INTERNAS

Gestión institucional y desafíos



Contenido

- **Resultados de Recaudación y participación por provincias de la Zona 6**
- **Desglose de recaudación y Servicios brindados**





EL
GOBIERNO
DE TODOS

SRI

1. Resultados de Recaudación y participación por provincias de la Zona 6

Resultados de Recaudación Zona 6

Período: 2018

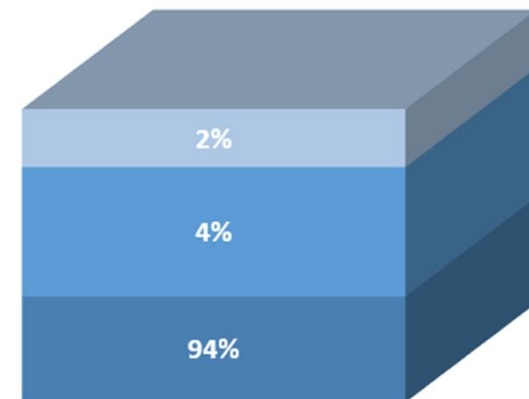
En miles de dólares

PROVINCIA	RECAUDACION
AZUAY	754.692
CAÑAR	35.566
MORONA SANTIAGO	15.939
TOTAL	806.197

MORONA SANTIAGO ←

CAÑAR ←

AZUAY ←



Resultados de Remisión 2018

Monto gestionado

51,77

Millones

Recaudado

30,32

Millones

Facilidades

21,45

Millones

Por conciliar*

46,04

dólares

Beneficiarios

Más de

26 mil

Contribuyentes

99,5%

Corresponde a:
micro, pequeños y medianos contribuyentes

Remisión 2018

USD 30,32

Millones

Representa el **2,75%** de
la recaudación general.

La meta Zonal de remisión prevista:

23,6 millones

Nota: (*) Facilidades de pago en proceso de otorgamiento.

Fecha de corte: 08-ene-2019

Fuente: Bases de datos SRI.



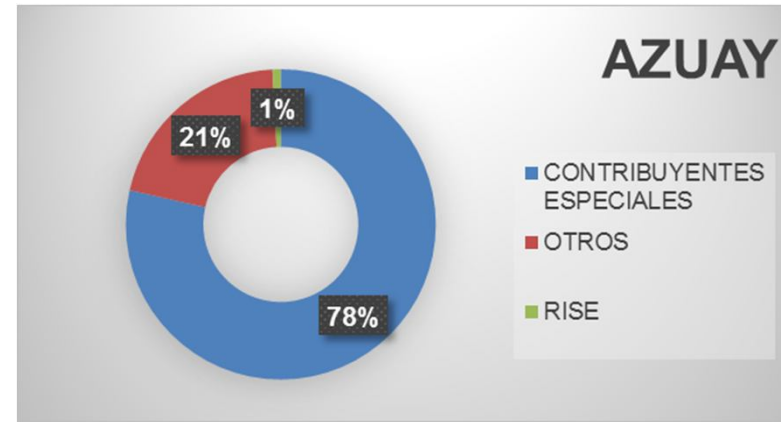
EL
GOBIERNO
DE TODOS

SRI

2. Desglose de recaudación y Servicios por provincias de la Zona 6


Desglose Recaudación y Servicios 2018 **SRI**

PROVINCIA	RECAUDACIÓN
	-en miles de dólares-
AZUAY	754.692



Servicios: De enero a diciembre de 2018

Recaudación por gestión de cobro en miles de dólares incluido remisión tributaria



Contribuyentes atendidos



Eventos de capacitación



Contribuyentes capacitados



34.470



Trámites procesados en devoluciones a adultos mayores. Monto USD 3,1 millones aproximadamente

7.493



Trámites procesados en devoluciones a personas con discapacidad. Monto USD 683 mil aproximadamente

2. Controles Tributarios



SRI



Auditoría Tributaria

- Rendimiento de procesos de control: 41,7 millones USD.
- Deuda generada: 25,1 millones USD.
- Valores recaudados entre la Notificación de la Orden de Determinación y el Acta Definitiva: 10,2 millones USD.
- Disminución pérdidas o CT: 6,2 millones USD
- Casos:
 - ✓ Casos en Análisis Previo: 10
 - ✓ Casos notificados: 44
 - ✓ Actas Borrados leídas: 43
 - ✓ Actas Definitivas notificadas: 44



Gestión Tributaria

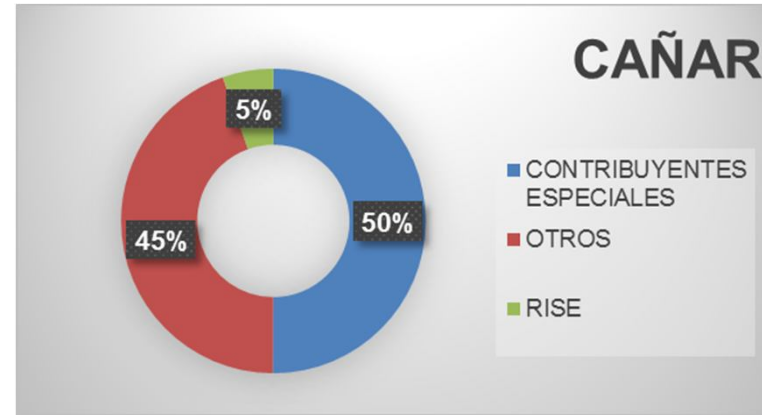
- Monto generado a favor del fisco: 30,8 millones USD
- Recaudación Efectiva: 20,1 millones USD
- Deuda Generada: 8,3 millones USD
- Casos:
 - ✓ Persuasivos: 136.806
 - ✓ Controles extensivos: 537
 - ✓ Diferencias Semintensivos: 18
 - ✓ Intensivos: 0
 - ✓ Control omisos: 12.859
 - ✓ Sanciones: 4.578



- **72,5** millones USD rendimiento total en procesos de control.

Desglose Recaudación y Servicios 2018

PROVINCIA	RECAUDACIÓN
	-en miles de dólares-
CAÑAR	35.566



Servicios: De enero a diciembre de 2018

Recaudación por gestión de cobro en miles de dólares incluido remisión tributaria



3.451,61

Contribuyentes atendidos



61.226

Eventos de capacitación



28

Contribuyentes capacitados



5.767

5.471



Trámites procesados en devoluciones a adultos mayores. Monto USD 423 mil aproximadamente

2.092



Trámites procesados en devoluciones a personas con discapacidad. Monto USD 166 mil aproximadamente

2. Controles Tributarios



SRI



Auditoría Tributaria

- Rendimiento de procesos de control: 3,7 millones USD.
- Deuda generada: 3,7 millones USD.
- Valores recaudados entre la Notificación de la Orden de Determinación y el Acta Definitiva: 28 mil USD.
- Disminución pérdidas o CT: 2.280 USD
- Casos:
 - ✓ Casos en Análisis Previo: 0
 - ✓ Casos notificados: 2
 - ✓ Actas Borrados leídas: 2
 - ✓ Actas Definitivas notificadas: 2



Gestión Tributaria

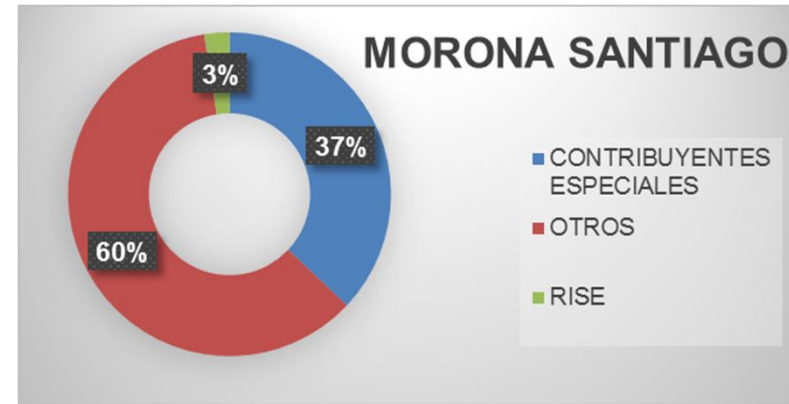
- Monto generado a favor del fisco: 3,3 millones USD
- Recaudación Efectiva: 2., millones USD
- Deuda Generada: 900 mil USD
- Casos:
 - ✓ Persuasivos: 30.832
 - ✓ Controles extensivos: 191
 - ✓ Diferencias Semintensivos: 19
 - ✓ Intensivos: 0
 - ✓ Control omisos: 4.567
 - ✓ Sanciones: 1.626



- **7,1** millones USD rendimiento total en procesos de control

Desglose Recaudación y Servicios 2018

PROVINCIA	RECAUDACIÓN -en miles de dólares-
MORONA SANTIAGO	15.939



Servicios: De enero a diciembre de 2018

Recaudación por gestión de cobro en miles de dólares incluido remisión tributaria



2.254,02

Contribuyentes atendidos



32.490

Eventos de capacitación



12

Contribuyentes capacitados



1.667

876



Trámites procesados en devoluciones a adultos mayores. Monto USD 77 mil aproximadamente

283



Trámites procesados en devoluciones a personas con discapacidad. Monto USD 22 mil aproximadamente

2. Controles Tributarios



SRI



Auditoría Tributaria

- Rendimiento de procesos de control: 327 mil USD.
- Deuda generada: 302 mil USD.
- Valores recaudados entre la Notificación de la Orden de Determinación y el Acta Definitiva: 0,00 USD.
- Disminución pérdidas o CT: 25 mil USD
- Casos:
 - ✓ Casos en Análisis Previo: 0
 - ✓ Casos notificados: 2
 - ✓ Actas Borrados leídas: 2
 - ✓ Actas Definitivas notificadas: 2



Gestión Tributaria

- Monto generado a favor del fisco: 2,8 millones USD
- Recaudación Efectiva: 1,2 millones USD
- Deuda Generada: 1,3 millones USD
- Casos:
 - ✓ Persuasivos: 27.678
 - ✓ Controles extensivos: 88
 - ✓ Diferencias Semintensivos: 14
 - ✓ Intensivos: 0
 - ✓ Control omisos: 4.431
 - ✓ Sanciones: 1.470



- **3,1** millones USD rendimiento en procesos de control



EL
GOBIERNO
DE TODOS

SRI

Gracias

