

Resumen de emisión de etiquetas fiscales

Fecha de corte: 2018

PROYECTO SIMAR

Información del año de "Fecha de corte"

1.063,448

millones de productos marcados a nivel nacional



CERVEZA

(Industrial y Artesanal)

967,184 millones



BEBIDAS ALCOHÓLICAS

(ron, whisky, vodka, vino, gin, etc.)

40,796 millones



CIGARRILLOS

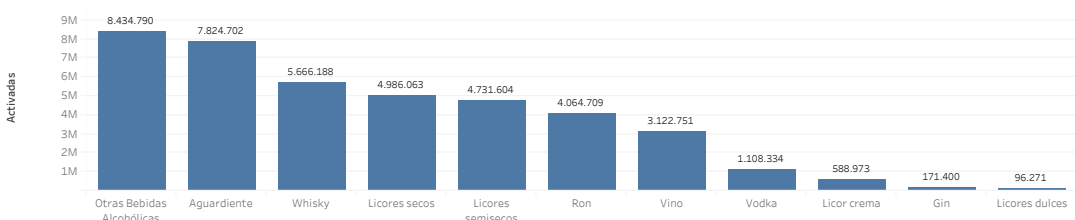
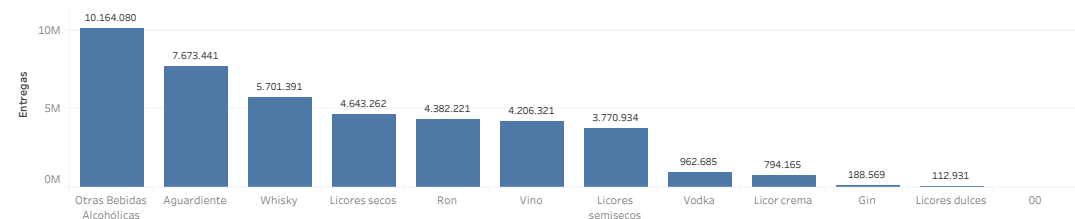
(cajetillas o medias cajetillas)

55,468 millones



Producción de bebidas alcohólicas por tipo

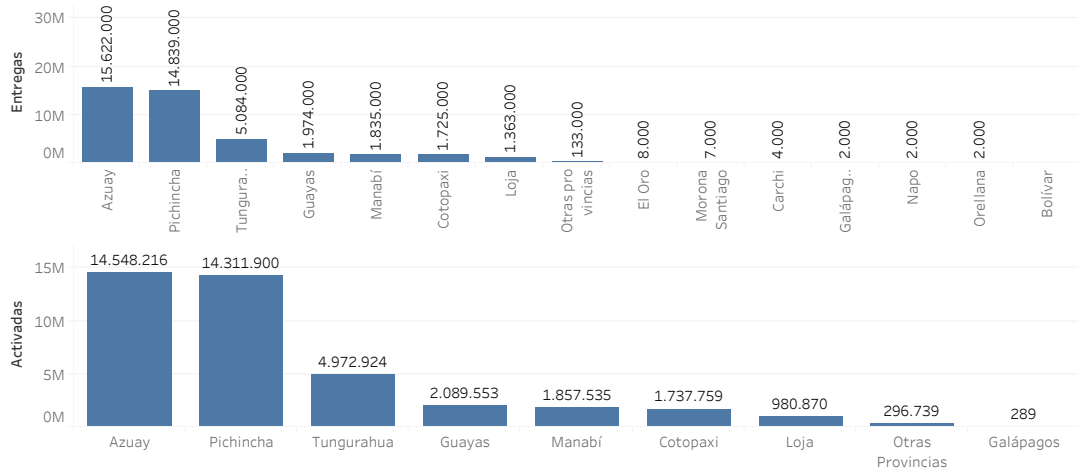
Entregas		Activaciones	
Tipo de Licor		Tipo de Licor	
00		Aguardiente	7.824.702
Aguardiente	7.673.441	Gin	171.400
Gin	188.569	Licor crema	588.973
Licor crema	794.165	Licores dulces	96.271
Licores dulces	112.931	Licores secos	4.986.063
Licores secos	4.643.262	Licores semisecos	4.731.604
Licores semisecos	3.770.934	Otras Bebidas Alcohólicas	8.434.790
Otras Bebidas Alcohólicas	10.164.080	Ron	4.064.709
Ron	4.382.221	Vino	3.122.751
Vino	4.206.321	Vodka	1.108.334
Vodka	962.685	Whisky	5.666.188
Whisky	5.701.391	Total general	40.795.785
Total general	42.600.000		



Producción de bebidas alcohólicas por provincia

Entregas		Activadas	
Provincia		Provincia	
Azuay	15.622.000	Azuay	14.548.216
Bolivar	16.000	Bolivar	50.134
Carchi	4.000	Carchi	8.215
Cañar	1.000	Cañar	34.316
Chimborazo	14.000	Chimborazo	7.192
Cotopaxi	1.725.000	Cotopaxi	1.737.759
El Oro	29.000	El Oro	83.467
Esmeraldas		Esmeraldas	
Galápagos	2.000	Galápagos	289
Guayas	1.974.000	Guayas	2.089.553
Imbabura	43.000	Imbabura	49.154
Loja	1.363.000	Loja	990.970

Los Ríos		Loja	900.070
Manabí	1.832.000	Los Ríos	30.802
Morona Santiago	9.000	Manabí	1.857.535
Napo	2.000	Morona Santiago	5.790
Orellana	2.000	Napo	615
Pastaza	1.000	Pichincha	14.311.900
Pichincha	14.839.000	Santa Elena	
Santa Elena	1.000	Santo Domingo de los Tsáchilas	73
Santo Domingo de los Tsáchilas	8.000	Sucumbios	18.500
Sucumbios	20.000	Tungurahua	4.972.924
Tungurahua	5.084.000	Zamora Chinchipe	8.481
Zamora Chinchipe	9.000	Total general	40.795.785
Total general	42.600.000		



Producción de bebidas alcohólicas por cantón

Cantón	Entregas	Cantón	Activadas
Ambato	1.845.000	Ambato	1.439.624
Archidona	2.000	Archidona	400
Atahualpa	8.000	Atahualpa	6.199
Atuntaqui	21.000	Atuntaqui	32.590
Azouagues	4.000	Azouagues	1.000
Baños		Cayambe	381
Bolívar	3.000	Centinelas del Cóndor	1.000
Cayambe	2.000	Chaguarpamba	
Centinelas del Cóndor		Chone	7.818
Cevallos	1.000	Cuenca	8.403.610
Chaguarpamba		Dauile	70.000
Chone	23.000	Echeandía	33.000
Cuenca	8.654.000	El Tambo	33.316
Dauile		Eloy Alfaro (Durán)	494.724
Echeandía		Esmeraldas	
El Tambo		Espejo	34
Eloy Alfaro (Durán)	575.000	Flavio Alfaro	
Esmeraldas		Gualaceo	300
Espejo	1.000	Gualaceo	17.134
Flavio Alfaro	2.000	Guaranda	
Gualaceo	5.000	Guayaquil	1.506.215
Guaranda	1.000	Ibarra	14.368
Guayaquil	1.383.000	Jipijapa	329
Ibarra	17.000	Junín	
Jipijapa	2.000	La Maná	75
Junín		Lago Agrio	18.500
La Maná	9.000	Latacunga	1.706.578
Lago Agrio	25.000	Limón Indanza	4.900
Latacunga	1.682.000	Loja	980.470
Limón Indanza		Machala	929
Loja	1.362.000	Milagro	14.864
Machala		Mira	2.781
Mejía		Mocha	700
Milagro	12.000	Montecristi	84.267
Mira	3.000	Montufar	
Mocha	1.000	Morona	497
Montecristi	100.000	Nabón	2.350
Montufar		Naranjal	150
Morona	4.000	Otavalo	2.196
Nabón	2.000	Palora	393
Naranjal		Pangua	16.845
Orellana	2.000	Pastaza	215
Otavalo	6.000	Patate	3.511.071
Palora	2.000	Paute	6.139.756
Pangua	22.000	Pelileo	21.529
Pastaza	1.000	Píllaro	
Patate	3.215.000	Piñas	17.370
Paute	6.961.000	Portovelo	58.969
Pedro Moncayo	2.000	Portoviejo	1.757.121
Pelileo	24.000	Puñili	6.561
Piñas	21.000	Quinsaloma	30.802
Portovelo		Quitto	14.304.489
Portoviejo	1.695.000	Riobamba	7192
Pucará		Rocafuerte	8.000
Puñili	3.000	Ruminahui	7.030
Quinsaloma		Salcedo	
Quitto	14.829.000	Samborondón	3.600
Riobamba	14.000	San Vicente	
Rocafuerte	8.000	Santa Cruz	289
Ruminahui	6.000	Santa Elena	
Salcedo		Santa Isabel	2.000
Samborondón	4.000	Santiago	
San Vicente	2.000	Santo Domingo de los Col..	73
Santa Cruz	2.000	Saraguro	400
Santa Elena	1.000	Sigchos	7.700
Santa Isabel		Sucre	
Santiago	2.000	Sucúa	
Santo Domingo de los Col..	8.000	Tena	
Saraguro		Tisaleo	
Sigchos	9.000	Tulcán	5.400
Sucre		Veinticuatro de Mayo	
Sucúa	1.000	Yacuambi	6.131
Tena		Yantzaza	360
Tisaleo		Zamora	990
Tulcán		Zapotillo	1.000
Veinticuatro de Mayo		Total general	40.795.785
Yacuambi	7.000		
Yantzaza			
Zamora	2.000		
Zapotillo	1.000		
Total general	42.600.000		

