

Resumen de emisión de etiquetas fiscales

Fecha de corte: 2017

PROYECTO SIMAR

Información del año de "Fecha de corte"

777,661

millones de productos marcados a nivel nacional



CERVEZA

(Industrial y Artesanal)

702,021 millones



BEBIDAS ALCOHÓLICAS

(ron, whisky, vodka, vino, gin, etc.)

34,871 millones



CIGARRILLOS

(cajetillas o medias cajetillas)

40,769 millones

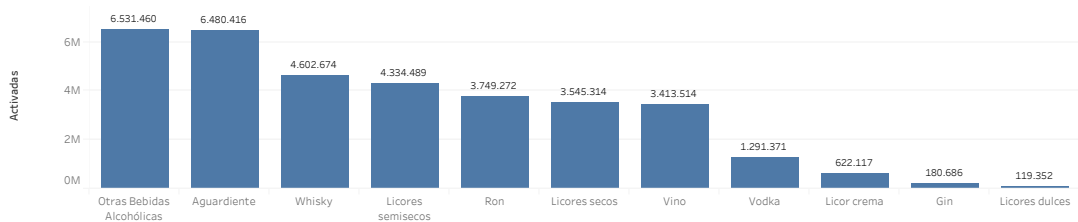
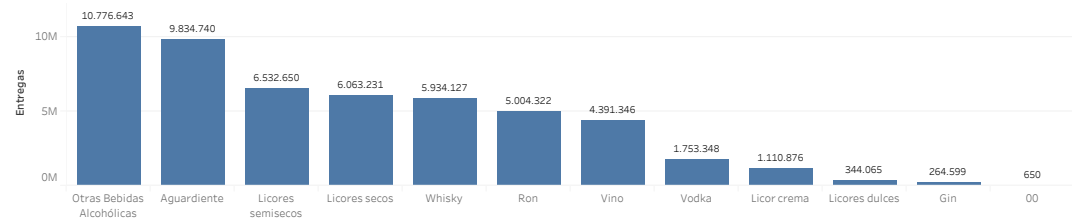


Producción de bebidas alcohólicas por tipo

Entregas

Activaciones

Tipo de Licor	Entregas	Tipo de Licor	Activaciones
00	650	Aguardiente	6.480.416
Aguardiente	9.834.740	Gin	180.686
Gin	264.599	Licor crema	622.117
Licor crema	1.110.876	Licores dulces	119.352
Licores dulces	344.065	Licores secos	3.545.314
Licores secos	6.063.231	Licores semisecos	4.334.489
Licores semisecos	6.532.650	Otras Bebidas Alcohólicas	6.531.460
Otras Bebidas Alcohólicas	10.776.643	Ron	3.749.272
Ron	5.004.322	Vino	3.413.514
Vino	4.391.346	Vodka	1.291.371
Vodka	1.753.348	Whisky	4.602.674
Whisky	5.934.127	Total general	34.870.665
Total general	52.010.597		



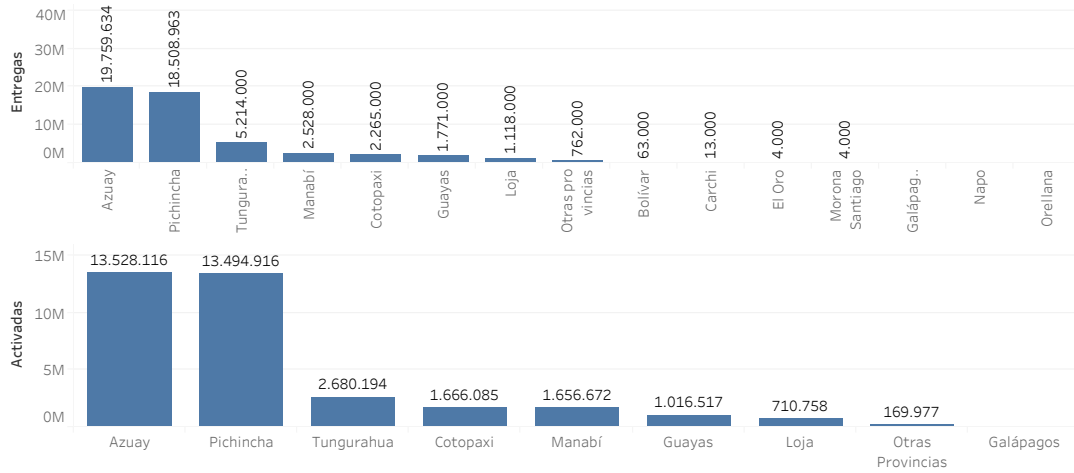
Producción de bebidas alcohólicas por provincia

Entregas

Activadas

Provincia	Entregas	Provincia	Activadas
Azuay	19.759.634	Azuay	13.528.116
Bolivar	101.000	Bolivar	3.071
Carchi	14.000	Carchi	2.263
Cañar	310.000	Cañar	61.163
Chimborazo	9.000	Chimborazo	1.636
Cotopaxi	2.265.000	Cotopaxi	1.666.085
El Oro	127.000	El Oro	34.091
Esmeraldas	6.000	Esmeraldas	240
Galápagos		Galápagos	
Guayas	1.771.000	Guayas	963.947
Imbabura	119.000	Imbabura	38.803
Loja	1.118.000	Loja	710.750
Los Rios	69.000		

Los Ríos	66.000	Loja	7.107.56
Manabí	2.528.000	Los Ríos	6.941
Morona Santiago	16.000	Manabí	1.656.672
Napo		Morona Santiago	2.300
Orellana		Napo	175
Pastaza	30.000	Pichincha	13.494.916
Pichincha	18.508.963	Santa Elena	2.000
Santa Elena	5.000	Santo Domingo de los Tsáchilas	
Santo Domingo de los Tsáchilas		Sucumbios	9.500
Sucumbios	18.000	Tungurahua	2.680.194
Tungurahua	5.214.000	Zamora Chinchipe	7.794
Zamora Chinchipe	23.000	Total general	34.870.665
Total general	52.010.597		



Producción de bebidas alcohólicas por cantón

Cantón	Entregas	Cantón	Activadas
Ambato	1.364.000	Ambato	717.589
Archidona		Archidona	
Atahualpa	4.000	Atahualpa	649
Atuntaqui	40.000	Atuntaqui	25.715
Azoues		Azoues	1.000
Baños		Cayambe	
Bolivar		Centinela del Cóndor	
Cayambe		Chaguarpamba	
Centinela del Cóndor	1.000	Chone	4.559
Cevallos		Cuenca	7.970.132
Chaguarpamba		Daule	49.000
Chone	15.000	Echeandía	2.100
Cuenca	11.493.634	El Tambo	60.163
Daule	200.000	Eloy Alfaro (Durán)	120.194
Echeandía	63.000	Esmeraldas	240
El Tambo	270.000	Flavio Alfaro	
Eloy Alfaro (Durán)	198.000	Gualaceo	
Esmeraldas	6.000	Guaranda	971
Espejo		Guayaquil	790.753
Flavio Alfaro		Ibarra	6.509
Gualaceo	30.000	Jipijapa	72
Guaranda	1.341.000	Junín	1.993
Guayaquil	11.000	La Maná	
Ibarra	1.000	Lago Agrio	9.500
Junín	27.000	Latacunga	1.664.025
La Maná	18.000	Limón Indanza	1.800
Lago Agrio	2.225.000	Loja	710.258
Latacunga	12.000	Machala	11.181
Limón Indanza	1.111.000	Milagro	
Loja	28.000	Mira	1.263
Machala	2.000	Mocha	1.243
Mejía	10.000	Montecristi	
Milagro	2.000	Montufar	1.000
Mira	1.000	Morona	4.000
Mocha	2.000	Nabón	4.000
Montecristi		Naranjal	4.000
Montufar	1.000	Otavalo	6.579
Morona	4.000	Palora	
Nabón	4.000	Pangua	60
Naranjal	4.000	Pastaza	175
Orellana	59.000	Patate	1.959.862
Palora		Paute	5.547.384
Pangua	27.000	Pelileo	1.500
Pastaza	30.000	Píllaro	
Patate	3.826.000	Piñas	
Paute	8.254.000	Portovelo	3.530
Pedro Moncavo	20.000	Portoviejo	18.731
Pelileo	10.000	Puñili	1.644.048
Piñas	10.000	Quinsaloma	6.941
Portovelo	385.000	Quitó	13.486.433
Portoviejo	2.389.000	Riobamba	1.636
Pucará	3.000	Rocafuerte	
Puñili	6.000	Rumiñahui	8.483
Quinsaloma	68.000	Salcedo	3.000
Quitó	18.481.963	Samborondón	
Riobamba	9.000	San Vicente	
Rocafuerte		Santa Cruz	
Rumiñahui	22.000	Santa Elena	2.000
Salcedo	18.000	Santa Isabel	1.400
Samborondón	8.000	Santiago	
San Vicente		Santo Domingo de los Col..	
Santa Cruz		Saraguro	500
Santa Elena	5.000	Sigchos	2.000
Santa Isabel	5.000	Sucre	6.000
Santiago		Sucúa	
Santo Domingo de los Col..	7.000	Tena	
Saraguro	7.000	Tisaleo	
Sigchos	4.000	Tulcán	1.000
Sucre	96.000	Veinticuatro de Mayo	
Sucúa		Yacuambi	3.949
Tena	2.000	Yantzaza	1.50
Tisaleo	2.000	Zamora	3.695
Tulcán	10.000	Zapotillo	
Veinticuatro de Mayo		Total general	34.870.665
Yacuambi	6.000		
Yantzaza	2.000		
Zamora	14.000		
Zapotillo			
Total general	52.010.597		

