



EL
GOBIERNO
DE TODOS

SRI

SERVICIO DE RENTAS INTERNAS

Gestión institucional y desafíos



Contenido

- **Resultados de Recaudación y participación por provincias de la Zona 1**
- **Desglose de recaudación y Servicios brindados**





EL
GOBIERNO
DE TODOS

SRI

1. Resultados de Recaudación y participación por provincias de la Zona 1

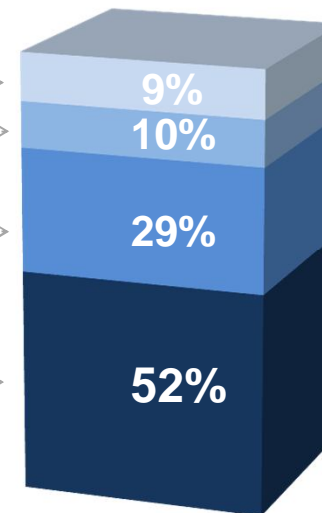
Resultados de Recaudación Zona 1

Período: 2018

En miles de dólares

PROVINCIA	RECAUDACION
IMBABURA	109.270
ESMERALDAS	61.091
SUCUMBÍOS	21.566
CARCHI	20.202
TOTAL	212.129

CARCHI ↔
 SUCUMBÍOS ↔
 ESMERALDAS ↔
 IMBABURA ↔



Resultados de Remisión 2018

Monto gestionado

15,87

Millones

Recaudado

6,39

Millones

Facilidades

9,47

Millones

Por conciliar*

69 mil

Beneficiarios

Más de

27 mil

Contribuyentes

99,8%

Corresponde a:
**micro, pequeños y medianos
contribuyentes**

Remisión 2018

USD 6,39

Millones

Representa el **3,02%** de
la recaudación general.

La meta de remisión prevista:

7,19 millones



EL
GOBIERNO
DE TODOS

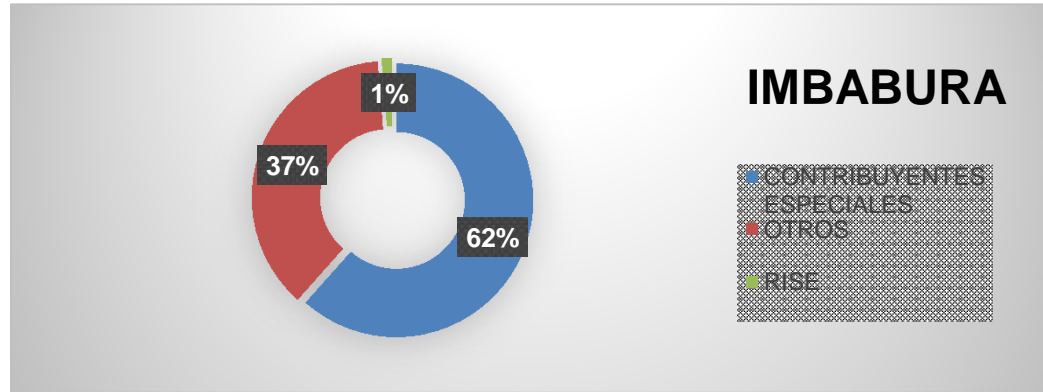
SRI

2. Desglose de recaudación y Servicios por provincias de la Zona 1

Desglose Recaudación y Servicios 2018 **SRI**


En miles de dólares

PROVINCIA	RECAUDACIÓN
Imbabura	\$ 109.270



Servicios: De enero a diciembre de 2018

Recaudación por gestión de cobro en miles de dólares incluido remisión tributaria




Contribuyentes atendidos



Eventos de capacitación



Contribuyentes capacitados



18.826



Trámites procesados en devoluciones a adultos mayores. Monto USD 1,5 millones aproximadamente

2.482



Trámites procesados en devoluciones a personas con discapacidad. Monto USD 202 mil aproximadamente

2. Controles Tributarios



SRI



Auditoría Tributaria

- **Rendimiento de procesos de control:** 1,2 millones USD.
- **Deuda generada:** 654.591 USD.
- **Valores recaudados entre la Notificación de la Orden de Determinación y el Acta Definitiva:** 568.093 USD.
- **Casos:**
 - ✓ Casos notificados: 11
 - ✓ Actas Borrados leídas: 12
 - ✓ Actas Definitivas notificadas: 10



Gestión Tributaria

- **Monto generado a favor del fisco:** 8.9 millones USD
- **Recaudación Efectiva:** 4,1 millones USD
- **Deuda Generada:** 4,8 millones USD
- **Casos:**
 - ✓ Persuasivos: 15.040
 - ✓ Controles extensivos: 290
 - ✓ Diferencias Semintensivos: 9
 - ✓ Control omisos: 2.481
 - ✓ Sanciones: 334

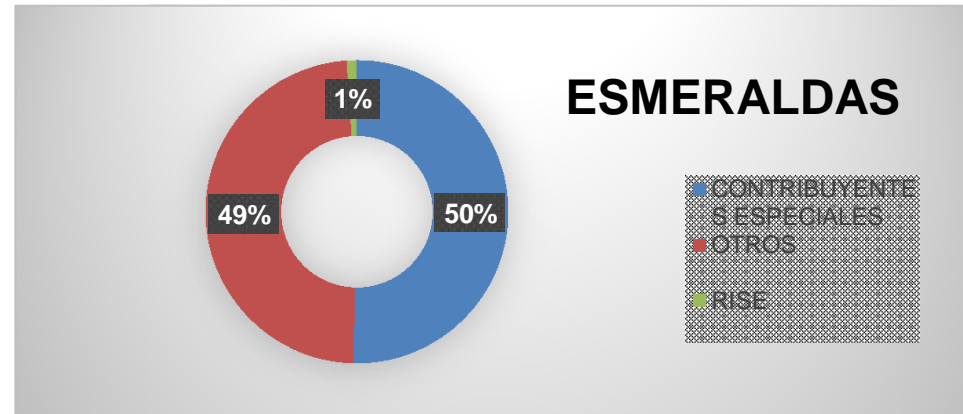


- **10,1** millones USD rendimiento total en procesos de control

Desglose Recaudación y Servicios 2018

En miles de dólares

PROVINCIA	RECAUDACIÓN
Esmeraldas	\$ 61.091



Servicios: De enero a diciembre de 2018

Recaudación por gestión de cobro en miles de dólares incluido remisión tributaria




Contribuyentes atendidos



Eventos de capacitación



Contribuyentes capacitados




7.062



Trámites procesados en devoluciones a adultos mayores. Monto USD 896 mil aproximadamente

1.067



Trámites procesados en devoluciones a personas con discapacidad. Monto USD 85 mil aproximadamente

2. Controles Tributarios



SRI



Auditoría Tributaria

- Rendimiento de procesos de control: 813.590 USD.
- Deuda generada: 789.480 USD.
- Valores recaudados entre la Notificación de la Orden de Determinación y el Acta Definitiva: 24.110 USD.
- Casos:
 - ✓ Casos notificados: 7
 - ✓ Actas Borrados leídas: 5
 - ✓ Actas Definitivas notificadas: 3



Gestión Tributaria

- Monto generado a favor del fisco: 5,5 millones USD
- Recaudación Efectiva: 2.8 millones USD
- Deuda Generada: 2,7 millones USD
- Casos:
 - ✓ Persuasivos: 12.410
 - ✓ Controles extensivos: 750
 - ✓ Diferencias Semintensivos: 12
 - ✓ Control omisos: 3.308
 - ✓ Sanciones: 997

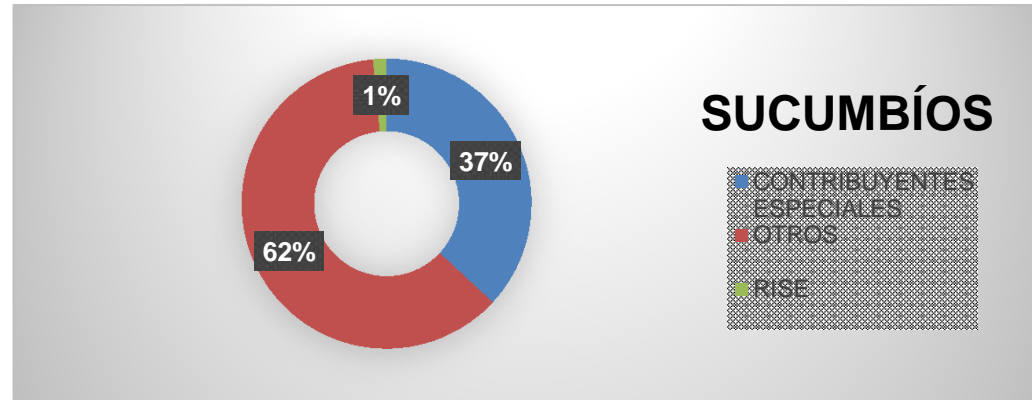


- **6,31** millones USD rendimiento total en procesos de control

Desglose Recaudación y Servicios 2018

En miles de dólares

PROVINCIA	RECAUDACIÓN
Sucumbíos	\$ 21.566



Servicios: De enero a diciembre de 2018

ESMERALDAS

Recaudación por gestión de cobro en miles de dólares incluido remisión tributaria

Contribuyentes atendidos

Eventos de capacitación

Contribuyentes capacitados



3.894



34.754



125



3.511

596



Trámites procesados en devoluciones a adultos mayores. Monto USD 50 mil aproximadamente

332



Trámites procesados en devoluciones a personas con discapacidad. Monto USD 31 mil aproximadamente

2. Controles Tributarios



SRI



Auditoría Tributaria

- Rendimiento de procesos de control: 669.979 USD.
- Deuda generada: 593.489 USD.
- Valores recaudados entre la Notificación de la Orden de Determinación y el Acta Definitiva: 76.489 USD.
- Casos:
 - ✓ Casos notificados: 4
 - ✓ Actas Borrados leídas: 5
 - ✓ Actas Definitivas notificadas: 4



Gestión Tributaria

- Monto generado a favor del fisco: 6,6 millones USD
- Recaudación Efectiva: 1.5 millones USD
- Deuda Generada: 5,1 millones USD
- Casos:
 - ✓ Persuasivos: 6.550
 - ✓ Controles extensivos: 458
 - ✓ Diferencias Semintensivos: 13
 - ✓ Control omisos: 11.539
 - ✓ Sanciones: 4.192

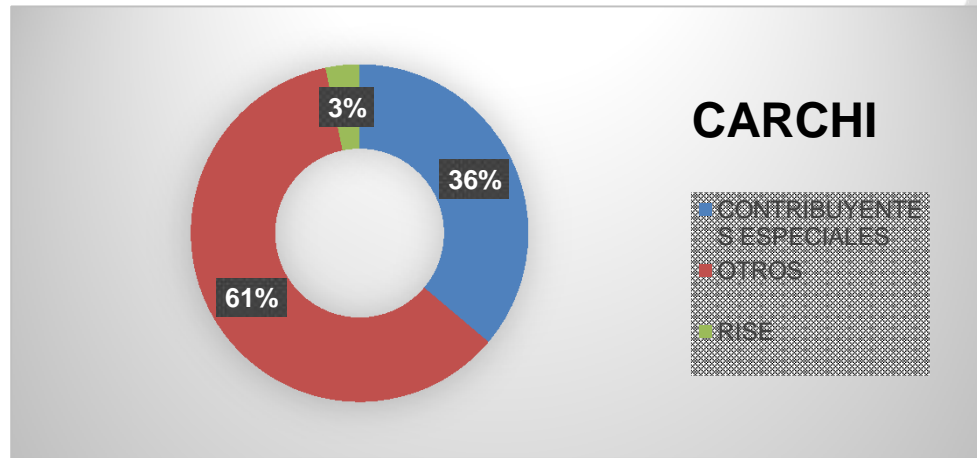


- **7,3** millones USD rendimiento total en procesos de control

Desglose Recaudación y Servicios 2018

En miles de dólares

PROVINCIA	RECAUDACIÓN
Carchi	\$ 20.202



Servicios: De enero a diciembre de 2018

Recaudación por gestión de cobro en miles de dólares incluido remisión tributaria



2.013

Contribuyentes atendidos



23.126

Eventos de capacitación



185

Contribuyentes capacitados



4.955

1.217



Trámites procesados en devoluciones a adultos mayores. Monto USD 78 mil aproximadamente

200



Trámites procesados en devoluciones a personas con discapacidad. Monto USD 23 mil aproximadamente

2. Controles Tributarios



SRI



Auditoría Tributaria

- Rendimiento de procesos de control: 821.906 USD.
- Deuda generada: 771.026 USD.
- Valores recaudados entre la Notificación de la Orden de Determinación y el Acta Definitiva: 43.227 USD.
- Casos:
 - ✓ Casos notificados: 4
 - ✓ Actas Borrados leídas: 3
 - ✓ Actas Definitivas notificadas: 4



Gestión Tributaria

- Monto generado a favor del fisco: 5.1 millones USD
- Recaudación Efectiva: 2.1 millones USD
- Deuda Generada: 2.9 millones USD
- Casos:
 - ✓ Persuasivos: 4.530
 - ✓ Controles extensivos: 351
 - ✓ Diferencias Semintensivos: 14
 - ✓ Control omisos: 245
 - ✓ Sanciones: 60



- **5,92** millones USD rendimiento total en procesos de control



EL
GOBIERNO
DE TODOS

SRI

Gracias

