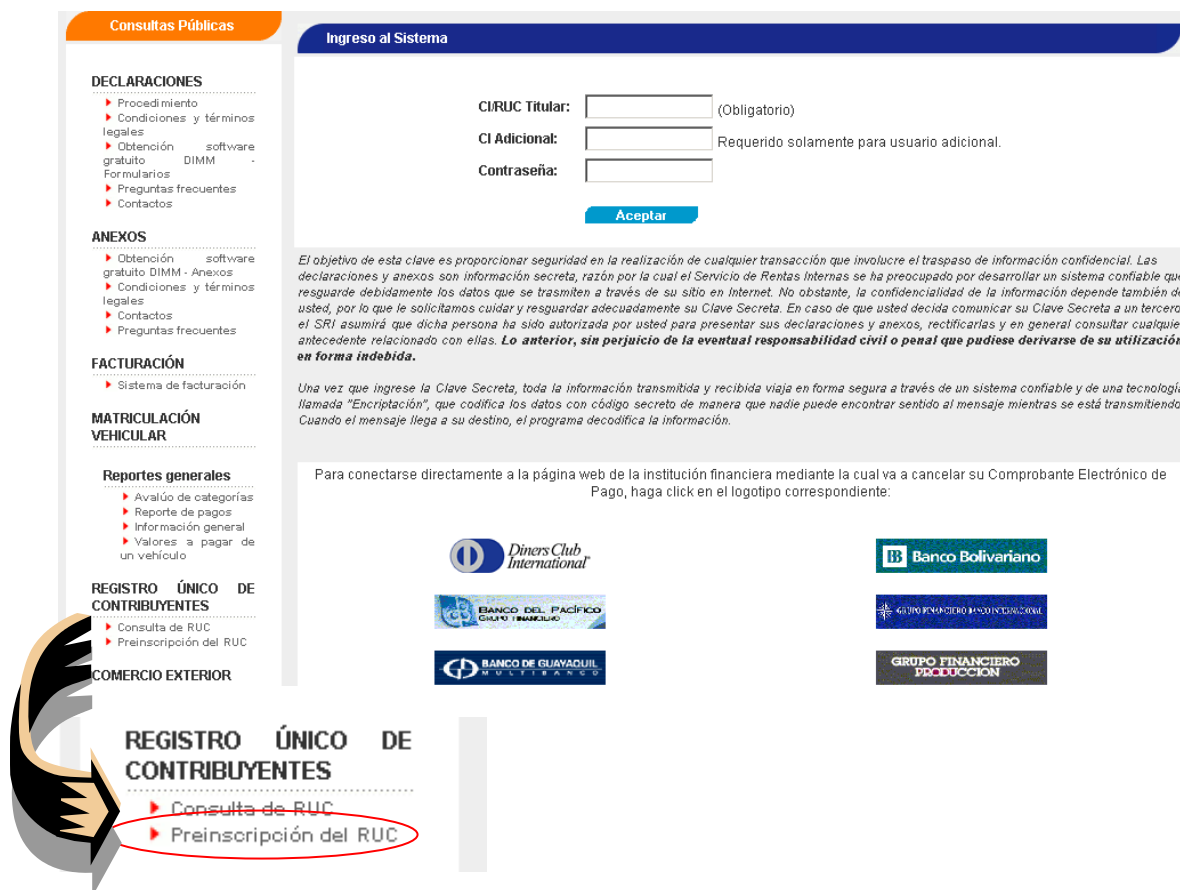


DETALLE DE LA FUNCIONALIDAD DEL SISTEMA

Ingreso al sistema

PREINSCRIPCIÓN DEL RUC POR INTERNET

Para acceder al aplicativo el contribuyente deberá ingresar a SERVICIOS EN LÍNEA, dentro de Consultas Públicas deberá ubicar Registro Único de Contribuyentes y hacer clic en la opción Preinscripción del RUC. El contribuyente podrá llenar por una sola ocasión la solicitud de Preinscripción, ya que esta información se la almacenará en una base temporal.



The screenshot displays the 'Ingreso al Sistema' (System Login) page. On the left is a navigation menu with categories: Consultas Públicas, DECLARACIONES, ANEXOS, FACTURACIÓN, MATRICULACIÓN VEHICULAR, Reportes generales, REGISTRO ÚNICO DE CONTRIBUYENTES, and COMERCIO EXTERIOR. Under 'REGISTRO ÚNICO DE CONTRIBUYENTES', the option 'Preinscripción del RUC' is circled in red. The main content area shows a login form with fields for 'CI/RUC Titular', 'CI Adicional', and 'Contraseña', followed by an 'Aceptar' button. Below the form is a security notice in Spanish and a section for direct access to financial institutions via logos for Diners Club International, Banco del Pacífico, Banco de Guayaquil, Banco Bolivariano, and Grupo Financiero Producción.

Al ingresar en esta opción el contribuyente accederá a la pantalla inicial del aplicativo de preinscripción, en el tendrá que llenar la información referente a:

- Datos generales (deberá ingresar primero a esta opción);
- Información del domicilio;
- Información del colegio profesional; e
- Información de los establecimientos

SRI.gov.ec

Solicitud de Ingreso y Envío de Información

Para registrar y enviar sus datos al Servicio de Rentas Internas deberá empezar ingresando los datos de Información general y el sistema le irá guiando para completar toda la información requerida de su domicilio, colegio profesional y establecimientos

- ▶ **Información general**
- Información de su domicilio
- Información de su colegio profesional
- Información de sus establecimientos

Para el correcto funcionamiento de este Sitio Web se requiere Internet Explorer 5.5 / Netscape 7.0 / Mozilla 1.5 (o superiores)

En todos los campos a ser ingresados el contribuyente tendrá una breve descripción de que información se debería ingresar.

PANTALLA DE INFORMACIÓN GENERAL

Al acceder a la opción de información general se desplegará la siguiente pantalla en el que los datos que se encuentran con * son obligatorios; no podrá acceder a registrar la información si:

- El contribuyente envió una solicitud de preinscripción anteriormente
- El contribuyente es menor de 16 años
- La fecha de inicio de actividades no es igual o menor a la fecha actual

Solicitud de Ingreso y Envío de Información / **Información general**

Información general

* Origen:	Escoja una opción, si no es ecuatoriano, pero tiene una cédula de identidad, por favor escoja la opción EXTRANJERO RESIDENTE. Si no tiene una cédula de identidad, por favor escoja la opción EXTRANJERO NO RESIDENTE	<input type="text" value="Seleccione ..."/>
* País:	Por favor escoja el país donde nació	<input type="text" value="Seleccione ..."/>
* Cédula de identidad:	Por favor ingrese su número de cédula	<input type="text"/>
* Apellidos y nombres:	Por favor registre sus apellidos y nombres completos, ejemplo: PAREDES ANDRADE SONIA ELIZABETH	<input type="text"/>
* Fecha nacimiento:	Por favor registre su fecha de nacimiento en formato dd/mm/aaaa (ejemplo: 15/05/1974). No se olvide de ingresar los símbolos de /	<input type="text"/>
* Fecha de inicio de actividades:	Por favor registre su fecha de inicio de actividades económicas en formato dd/mm/aaaa (ejemplo: 15/05/1974). No se olvide de ingresar los símbolos de /	<input type="text"/>
Patrimonio	Ingrese el valor de su patrimonio al día de hoy	<input type="text"/>
Número patronal	Ingrese su número patronal en caso de tenerlo	<input type="text"/>

[Siguiente >>>](#)

PANTALLA DE INFORMACIÓN DEL DOMICILIO

En esta pantalla el contribuyente deberá ingresar la información referente a la ubicación de su domicilio; esta pantalla tendrá las siguientes validaciones:

- En los campos calle, número, intersección y referencia no se podrán ingresar caracteres especiales a excepción de / y guión (-)
- La referencia de ubicación deberá contener mínimo 16 caracteres.
- Se validará que el número de teléfono empiece con 0 y tenga 9 dígitos

Solicitud de Ingreso y Envío de Información / **Información de su domicilio**

Información de su domicilio

* Provincia:	Por favor ingrese la provincia donde vive	<input type="text" value="Seleccione ..."/>
* Cantón:	Por favor ingrese el cantón donde vive	<input type="text" value="Seleccione ..."/>
* Parroquia:	Por favor ingrese la parroquia donde vive	<input type="text" value="Seleccione ..."/>
* Calle:	Por favor ingrese el nombre de la calle donde vive	<input type="text"/>
* Número:	Por favor ingrese el número de su casa donde vive	<input type="text"/>
Intersección:	Por favor ingrese la intersección o calle secundaria de su casa donde vive	<input type="text"/>
* Referencia:	Por favor ingrese una referencia física de su casa donde vive, por ejemplo: '... a una cuadra de la Escuela Diez de Agosto'	<input type="text"/>
* Teléfono:	Por favor ingrese el número telefónico de su casa sin guiones, por ejemplo 022536987	<input type="text"/>
Correo electrónico:	Por favor ingrese su correo electrónico o e-mail en caso de tenerlo	<input type="text"/>

<<< Anterior Siguiente >>>

PANTALLA DE INFORMACIÓN DEL COLEGIO PROFESIONAL

En esta pantalla el contribuyente deberá ingresar su profesión si es profesional y los datos de su registro en el respectivo colegio profesional (opcional) o si es artesano deberá ingresar los datos de su calificación artesanal; esta pantalla tendrá las siguientes validaciones:

- Si en profesión el contribuyente seleccionó ARTESANO deberá llenar obligatoriamente los campos de Calificación artesanal y Fecha calificación artesanal

Solicitud de Ingreso y Envío de Información / **Información de su colegio profesional**

Información de su colegio profesional

* Profesión: ¿Es Usted un profesional? De ser así por favor escoja su profesión

Número registro: Si usted es un profesional, por favor ingrese el número de registro en su colegio o gremio profesional

RUC de la asociación o Gremio: Ingrese el Número de RUC de la Asociación o Gremio al que pertenece actualmente. Si Usted es miembro en más de una asociación, registre el RUC de la institución más representativa

Fecha de inscripción colegio o gremio: Por favor registre su fecha de inscripción en su colegio o gremio (ejemplo: 08/09/2005). No se olvide de ingresar los símbolos de /

Calificación artesanal: Si usted escogió en profesión artesano, por favor escoja el gremio al cual pertenece

Fecha calificación artesanal: Por favor registre su fecha de calificación artesanal (ejemplo: 08/09/2005). No se olvide de ingresar los símbolos de /

<<< Anterior Siguiente >>>

PANTALLA DE INFORMACIÓN DE LOS ESTABLECIMIENTOS


Al pasar a la pantalla de información de los establecimientos aparecerá una alerta en el que indicará el proceso a seguir para que el contribuyente pueda ingresar esta información. El contribuyente deberá dar clic en aceptar para poder continuar con la solicitud de preinscripción.

Solicitud de Ingreso y Envío de Información / **Información de sus establecimientos**


Información de sus establecimientos

En esta pantalla usted deberá completar la información de sus establecimientos. Su establecimiento MATRIZ tiene ingresado automáticamente la información de su domicilio; si la dirección de su establecimiento Matriz es distinta a la de su domicilio puede corregirla mediante la opción Editar. Para agregar un nuevo establecimiento debe dar un click en Nuevo

Nuevo

Tipo de establecimiento	Nombre	Editar	Eliminar
MATRIZ			

Microsoft Internet Explorer

 En esta pantalla usted deberá completar la información de sus establecimientos. Su establecimiento MATRIZ tiene ingresado automáticamente la información de su domicilio; si la dirección de su establecimiento Matriz es distinta a la de su domicilio puede corregirla mediante la opción Editar. Para agregar un nuevo establecimiento debe dar un click en Nuevo


Siguiente >>>

Si la ubicación del establecimiento MATRIZ del contribuyente es diferente a la de su domicilio deberá elegir la opción EDITAR para poder cambiar estos datos; si el contribuyente desea incrementar o aumentar un establecimiento deberá dar clic en la opción NUEVO, para cualquiera de las dos opciones la pantalla en la que deberán llenar los datos contiene los mismos datos de ubicación que se ingresan en el sistema de RUC.

Solicitud de Ingreso y Envío de Información / [Información de sus establecimientos](#)

Información de sus establecimientos

En esta pantalla usted deberá completar la información de sus establecimientos. Su establecimiento MATRIZ tiene ingresado automáticamente la información de su domicilio; si la dirección de su establecimiento Matriz es distinta a la de su domicilio puede corregirla mediante la opción Editar. Para agregar un nuevo establecimiento debe dar un click en Nuevo

Tipo de establecimiento	Nombre	Editar	Eliminar
MATRIZ			
<p>Medios de contacto</p> <ul style="list-style-type: none"> • TELEFONO DOMICILIO: 022908578 			

<<< Anterior

Siguiete >>>

Cualquiera de las dos opciones que haya elegido se le desplegará la siguiente pantalla que contiene los campos de ubicación y medios de contacto de los establecimientos a ser llenados por el contribuyente.

Información de sus establecimientos

En esta pantalla usted deberá completar la información de sus establecimientos. Su establecimiento MATRIZ tiene ingresado automáticamente la información de su domicilio; si la dirección de su establecimiento Matriz es distinta a la de su domicilio puede corregirla mediante la opción Editar. Para agregar un nuevo establecimiento debe dar un click en Nuevo

Datos del establecimiento		
* Tipo de establecimiento	Por favor escoja el tipo de establecimiento que está registrando. Recuerde que si tiene una sola sucursal (que puede ser su hogar), será su establecimiento MATRIZ.	MATRIZ
Nombre fantasía comercial	Registre un nombre de fantasía para su establecimiento. Este nombre aparecerá en sus comprobantes de venta.	
* Fecha inicio de actividades	Por favor registre la fecha de inicio de actividades económicas de SU ESTABLECIMIENTO (ejemplo: 08/12/2007). No se olvide de ingresar los símbolos de /	07/07/2008
Domicilio		
* Provincia:	Por favor ingrese la provincia donde está ubicado este establecimiento	PICHINCHA
* Cantón:	Por favor ingrese el cantón donde está ubicado este establecimiento	QUITO
* Parroquia:	Por favor ingrese la parroquia donde está ubicado este establecimiento	SANTA PRISCA
* Calle:	Por favor ingrese el nombre de la calle donde se ubica su establecimiento registrado	SALINAS
* Número:	Por favor ingrese el número: donde se ubica su establecimiento registrado	N17-203
* Número:	Por favor ingrese el número: donde se ubica su establecimiento registrado	N17-203
Intersección:	Por favor ingrese la intersección o calle secundaria donde se ubica su establecimiento registrado	SANTIAGO
* Referencia:	Por favor ingrese una referencia física de su establecimiento, por ejemplo: '... a una cuadra de la Escuela Díez de Agosto'	FRENTE A LA OFICINA DEL SRI
Barrio »		
Conjunto »		
Edificio »		
Carretero »		
Medios de contacto »		

Guardar

Cancelar

Una vez completada o editada la información de establecimientos se deberán guardar estos datos y hacer clic en SIGUIENTE para pasar a la pantalla de ENVÍO o EDICIÓN de la información ingresada.

PANTALLA DE ENVÍO DE INFORMACIÓN

En esta pantalla el contribuyente tendrá la opción de EDITAR la información anteriormente ingresada o de ENVIAR la información ingresada para que sea almacenada en una base

temporal hasta que el contribuyente se acerque a completar el proceso de inscripción en el RUC.

Solicitud de Ingreso y Envío de Información / [Resumen de datos](#)

Resumen de datos

Usted a completado la información para su preinscripción en el RUC, por favor escoja una de las opciones que a continuación se muestran:

- ENVIAR** - Esta opción le permitirá enviar su SOLICITUD al SRI para que sean efectuadas las validaciones necesarias
- VOLVER** - Esta opción le permitirá VOLVER a su solicitud inicial. Por favor revise la información y de ser el caso, puede editarla.

RESUMEN DE DATOS

Una vez que se haya enviado la información el contribuyente tendrá la opción de generar un reporte en PDF de los datos ingresados como constancia del registro y envío de su preinscripción.

Solicitud de Ingreso y Envío de Información / [Resumen de datos](#)


Resumen de datos

Sus datos han sido guardados correctamente

- RESUMEN** - Descargar un resumen de sus datos ingresados en formato PDF

Ha terminado el envío de la información previa a su inscripción e inicio de actividades en el Registro Único de Contribuyentes. Debe Usted acercarse a la oficina del SRI más cercana con los requisitos necesarios para terminar y certificar su proceso de inscripción en el RUC.

REPORTE EN PDF

	
SERVICIO DE RENTAS INTERNAS DOCUMENTO DE PREINSCRIPCIÓN EN EL REGISTRO ÚNICO DE CONTRIBUYENTES	
<p>Mediante el presente documento de carácter <u>informativo</u>, el Servicio de Rentas Internas avala que se ha efectuado satisfactoriamente el registro y envío de la información previa a su inscripción e inicio de actividades en el Registro Único de Contribuyentes. Debe Usted acercarse a la oficina del SRI más cercana con los requisitos necesarios para terminar y certificar su proceso de inscripción en el RUC</p>	
INFORMACIÓN GENERAL	
Origen	EXTRANJERO NO RESIDENTE
País	ALEMANIA
Pasaporte	412547
Tipo de visa	REFUGIADOS
Nombre	PRUEBA PREEEINSCRIPCION
Fecha de nacimiento	11/02/1980
Fecha de inicio de actividades	07/07/2008

INFORMACIÓN DE SU DOMICILIO	
Provincia	PICHINCHA
Cantón	QUITO
Parroquia	SANTA PRISCA
Calle	SALINAS
Número	N17-203
Intersección	SANTIAGO
Referencia	FRENTE A LA OFICINA DEL SRI
Teléfono	022908578

INFORMACIÓN DE SU COLEGIO PROFESIONAL	
Profesión	NINGUNO

INFORMACIÓN DE SUS ESTABLECIMIENTOS	
Tipo de establecimiento	MATRIZ
Fecha de inicio de actividades	07/07/2008
Provincia	PICHINCHA
Cantón	QUITO
Parroquia	SANTA PRISCA
Calle	SALINAS
Número	N17-203
Intersección	SANTIAGO
Referencia	FRENTE A LA OFICINA DEL SRI
MEDIOS DE CONTACTO	
Telefono domicilio	022908578

El contribuyente podrá acercarse a cualquiera de las oficinas del SRI a nivel nacional para completar su inscripción en el RUC.