



**SRI**

# **SERVICIO DE RENTAS INTERNAS**

Gestión institucional y desafíos



# Contenido

- **Resultados de Recaudación y participación por provincias de la Zona 3**
- **Desglose de recaudación y Servicios brindados**





EL  
GOBIERNO  
DE TODOS

**SRI**

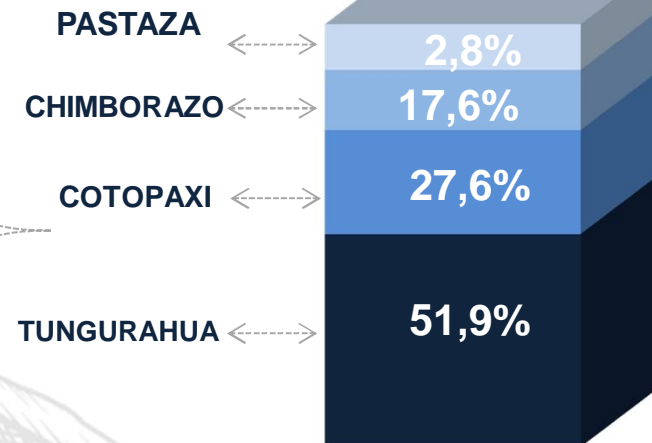
# 1. Resultados de Recaudación y participación por provincias de la Zona 3

# Resultados de Recaudación Zona 3

Período: 2018

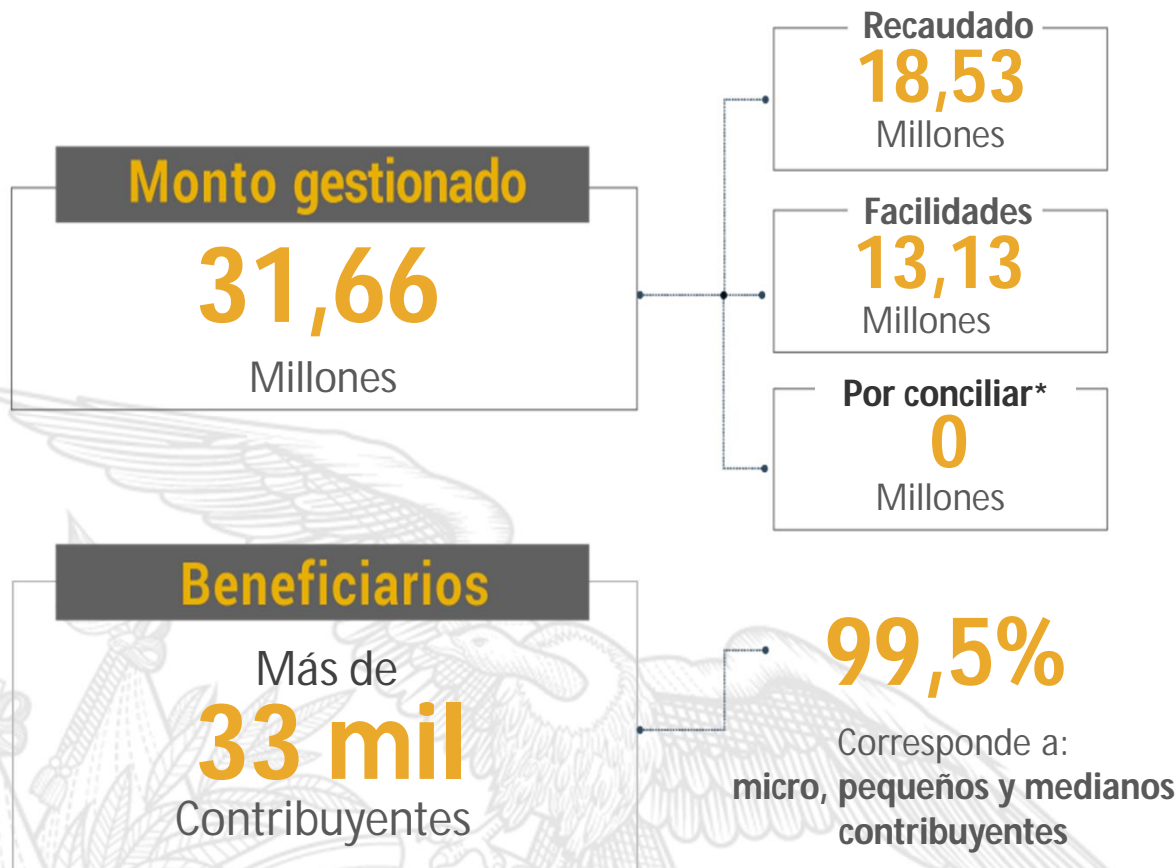
En miles de dólares

PROVINCIA	RECAUDACIÓN
TUNGURAHUA	240.818
COTOPAXI	128.206
CHIMBORAZO	81.823
PASTAZA	13.035
<b>TOTAL</b>	<b>463.882</b>



# Resultados de Remisión 2018

## ZONA 3



Nota: (\*) Facilidades de pago en proceso de otorgamiento.

Fecha de corte: 28-dic-2018

Fuente: Bases de datos SRI.



EL  
GOBIERNO  
DE TODOS

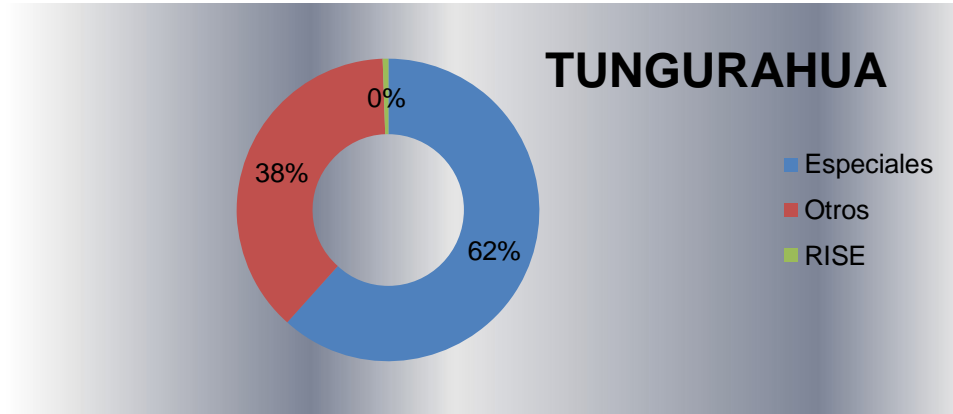
**SRI**

## 2. Desglose de recaudación y Servicios por provincias de la Zona 1

# Desglose Recaudación y Servicios 2018 **SRI**


En miles de dólares

PROVINCIA	RECAUDACIÓN
TUNGURAHUA	\$ 240.818



## Servicios: De enero a diciembre de 2018

Recaudación por gestión de cobro en miles de dólares incluido remisión tributaria



Contribuyentes atendidos



Eventos de capacitación



Contribuyentes capacitados



13.298



Trámites procesados en devoluciones a adultos mayores. Monto USD 1,1 millones aproximadamente

1.442



Trámites procesados en devoluciones a personas con discapacidad. Monto USD 134 mil aproximadamente

## 2. Controles Tributarios



SRI



### Auditoría Tributaria

- Rendimiento de procesos de control: 3,1 millones USD.
- Deuda generada: 1,6 millones USD.
- Valores recaudados entre la Notificación de la Orden de Determinación y el Acta Definitiva: 1,3 millones USD.
- Disminución pérdidas o CT: 157 mil USD
- Casos:
  - ✓ Casos en Análisis Previo: 5
  - ✓ Casos notificados: 20
  - ✓ Actas Borrados leídas: 14
  - ✓ Actas Definitivas notificadas: 10



### Gestión Tributaria

- Rendimiento en procesos de Control: 21,9 millones USD.
- Casos:
  - ✓ Persuasivos: 122.953
  - ✓ Controles extensivos: 413
  - ✓ Diferencias Semintensivos: 109
  - ✓ Control omisos: 5494
  - ✓ Sanciones: 1.193



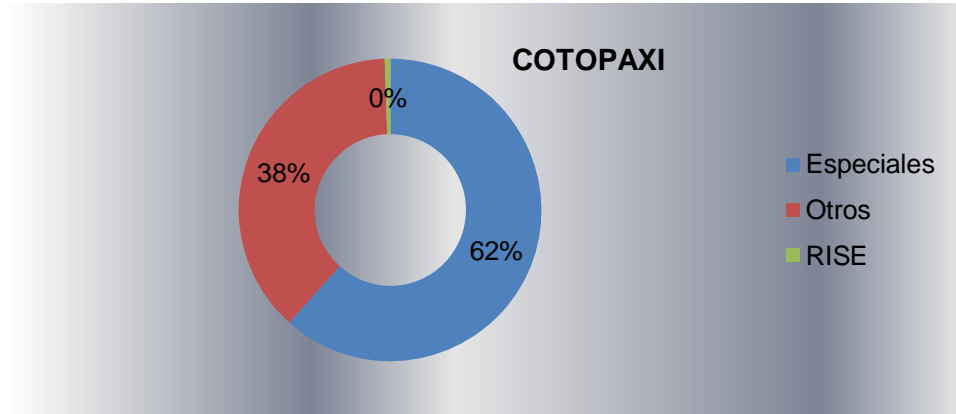
- **24,96** millones USD rendimiento total en procesos de control



# Desglose Recaudación y Servicios 2018

En miles de dólares

PROVINCIA	RECAUDACIÓN
COTOPAXI	\$ 128.206



## Servicios: De enero a diciembre de 2018

Recaudación por gestión de cobro en miles de dólares incluido remisión tributaria




Contribuyentes atendidos



Eventos de capacitación



Contribuyentes capacitados



**5.048**



Trámites procesados en devoluciones a adultos mayores. Monto USD 420 mil aproximadamente

**564**



Trámites procesados en devoluciones a personas con discapacidad. Monto USD 56 mil aproximadamente

## 2. Controles Tributarios



SRI



### Auditoría Tributaria

- Rendimiento de procesos de control: 14,4 millones USD.
- Deuda generada: 1,05 millones USD.
- Valores recaudados entre la Notificación de la Orden de Determinación y el Acta Definitiva: 818 mil USD.
- Disminución pérdidas o CT: 12,5 millones USD
- Casos:
  - ✓ Casos en Análisis Previo: 0
  - ✓ Casos notificados: 6
  - ✓ Actas Borrados leídas: 10
  - ✓ Actas Definitivas notificadas: 10



### Gestión Tributaria

- Rendimiento en procesos de Control: 8,7 millones USD.
- Casos:
  - ✓ Persuasivos: 129.605
  - ✓ Controles extensivos: 381
  - ✓ Diferencias Semintensivos: 6
  - ✓ Control omisos: 4.908
  - ✓ Sanciones: 1.525

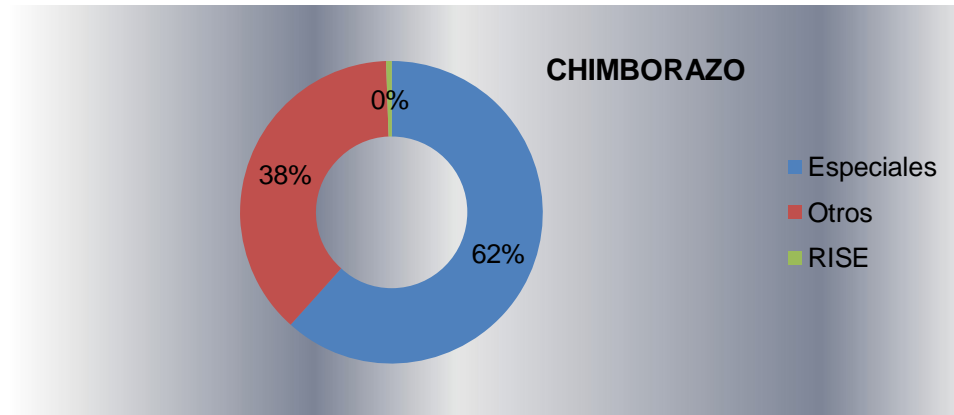


- **23,1** millones USD rendimiento total en procesos de control

# Desglose Recaudación y Servicios 2018

En miles de dólares

PROVINCIA	RECAUDACIÓN
CHIMBORAZO	\$ 81.823



## Servicios: De enero a diciembre de 2018

Recaudación por gestión de cobro en miles de dólares incluido remisión tributaria



9.433

Contribuyentes atendidos



75.540

Eventos de capacitación



369

Contribuyentes capacitados



7.973

9.674



Trámites procesados en devoluciones a adultos mayores. Monto USD 847 mil aproximadamente

1.437



Trámites procesados en devoluciones a personas con discapacidad. Monto USD 126 mil aproximadamente

## 2. Controles Tributarios



SRI



### Auditoría Tributaria

- Rendimiento de procesos de control: 5,3 millones USD.
- Deuda generada: 3,6 millones USD.
- Disminución pérdidas o CT: 1,7 millones USD
- Casos:
  - ✓ Casos notificados: 15
  - ✓ Actas Borrados leídas: 23
  - ✓ Actas Definitivas notificadas: 20



### Gestión Tributaria

- Rendimiento en procesos de Control: 9,02 millones USD.
- Casos:
  - ✓ Persuasivos: 82.857
  - ✓ Controles extensivos: 636
  - ✓ Diferencias Semintensivos: 45
  - ✓ Control omisos: 3.180
  - ✓ Sanciones: 1.626

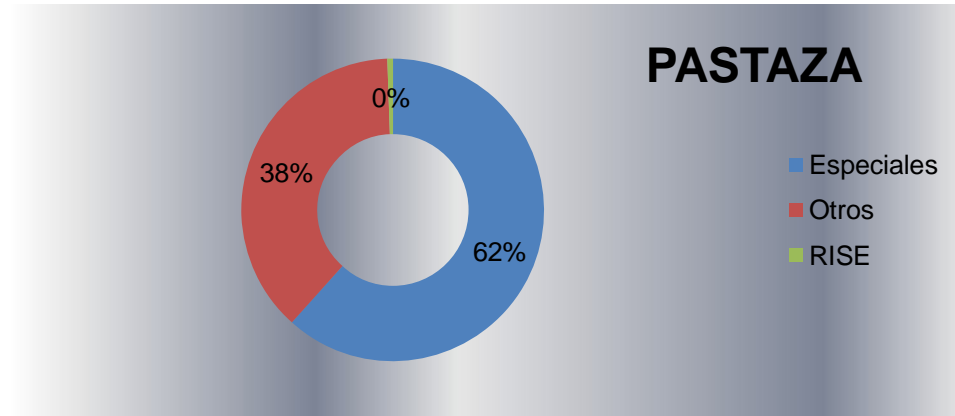


- **14,32** millones USD rendimiento total en procesos de control

# Desglose Recaudación y Servicios 2018

En miles de dólares

PROVINCIA	RECAUDACIÓN
PASTAZA	\$ 13.035



## Servicios: De enero a diciembre de 2018

Recaudación por gestión de cobro en miles de dólares incluido remisión tributaria



2.613

Contribuyentes atendidos



26.420

Eventos de capacitación



96

Contribuyentes capacitados



2.410

1.141



Trámites procesados en devoluciones a adultos mayores. Monto USD 73 mil aproximadamente

420



Trámites procesados en devoluciones a personas con discapacidad. Monto USD 17 mil aproximadamente



## Gestión Tributaria

- Rendimiento en procesos de Control: 3,9 millones USD.

- Casos:

- ✓ Persuasivos: 55.164
- ✓ Controles extensivos: 92
- ✓ Diferencias Semintensivos: 12
- ✓ Control omisos: 796
- ✓ Sanciones: 489



- **3,9** millones USD rendimiento total en procesos de control



EL  
GOBIERNO  
DE TODOS

**SRI**

# Gracias

