



SRI

SERVICIO DE RENTAS INTERNAS

DIRECCIÓN ZONAL 5

Gestión institucional y desafíos

Contenido

- **Resultados de Recaudación y participación por provincias de la Zona 5**
- **Desglose de recaudación y Servicios brindados**





EL
GOBIERNO
DE TODOS



SRI

1. Resultados de Recaudación y participación por provincias de la Zona 5

Resultados de Recaudación Zona 5

Período: 2018

En miles de dólares

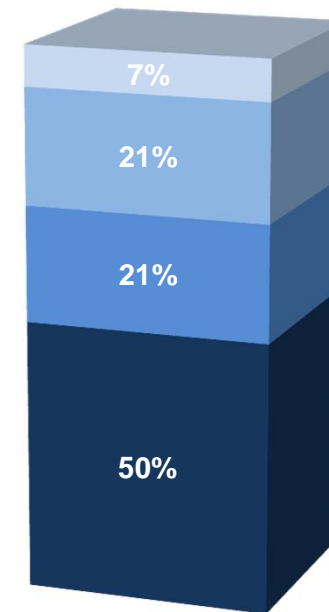
PROVINCIA	RECAUDACION
LOS RIOS	79.470
SANTA ELENA	33.866
GALÁPAGOS	33.899
BOLÍVAR	11.928
TOTAL	159.163

Bolívar ↔

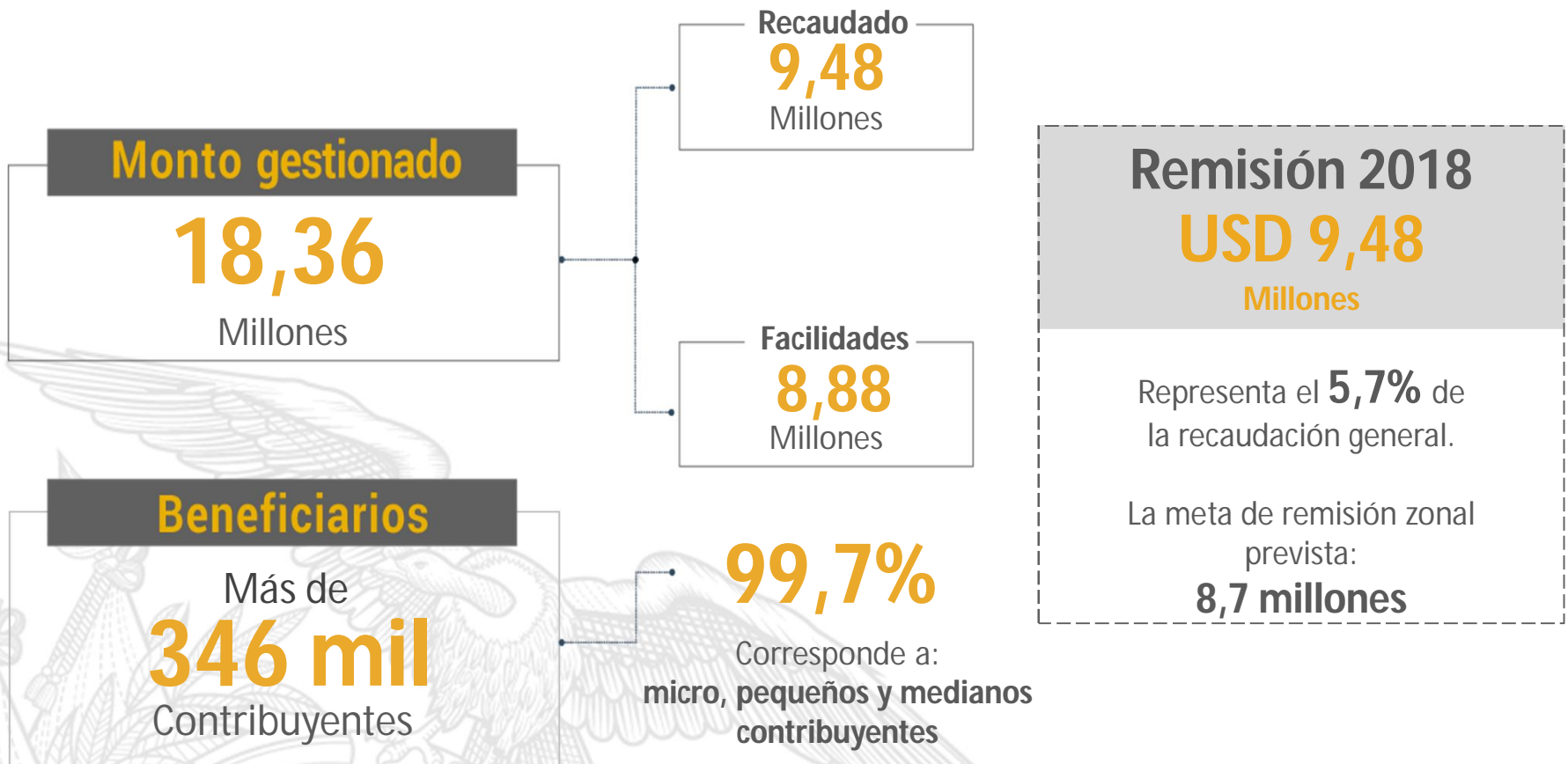
Santa Elena ↔

Galápagos ↔

Los Ríos ↔



Resultados de Remisión – Zona 5 2018



Fuente: Bases de datos SRI.



EL
GOBIERNO
DE TODOS

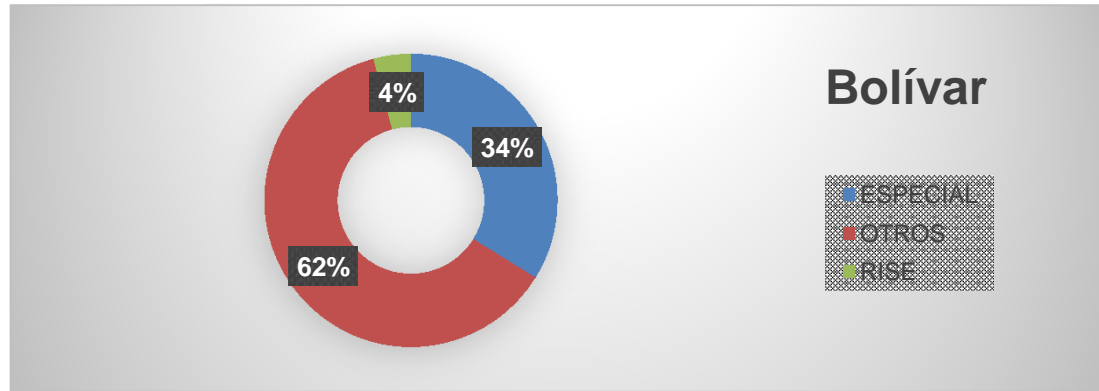
SRI

2. Desglose de recaudación y Servicios por provincias de la Zona 5

Desglose Recaudación y Servicios 2018 **SRI**


En miles de dólares

PROVINCIA	RECAUDACIÓN
BOLIVAR	\$ 11.928



Servicios: De enero a diciembre de 2018

Recaudación por gestión de cobro en miles de dólares incluido remisión tributaria




Contribuyentes atendidos



Eventos de capacitación



Contribuyentes capacitados



491



Trámites procesados en devoluciones a adultos mayores. Monto USD 55 mil aproximadamente

30



Trámites procesados en devoluciones a personas con discapacidad. Monto USD 22 mil aproximadamente

2. Controles Tributarios - Bolívar



SRI



Auditoría Tributaria

- Rendimiento de procesos de control: 290.274 USD.
- Deuda generada: 345,100,23 USD.
- Valores recaudados entre la Notificación de la Orden de Determinación y el Acta Definitiva: USD.27,555,00
- Casos:
 - ✓ Casos aperturados 2
 - ✓ Actas Definitivas notificadas: 4



- **952,2** miles USD rendimiento total en procesos de control.



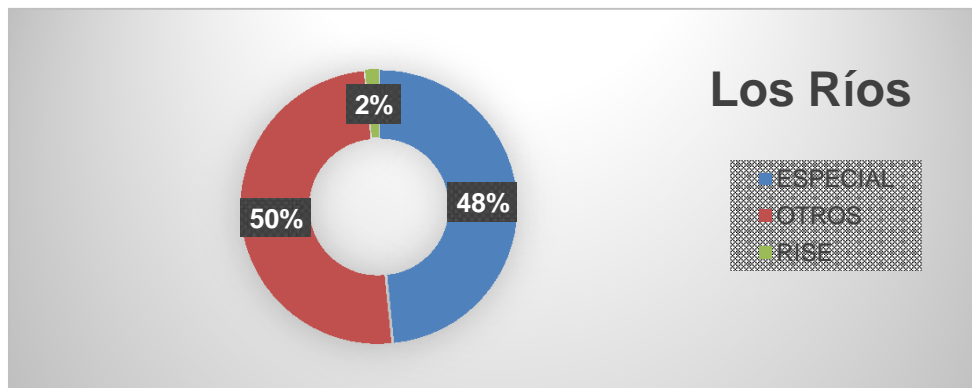
Gestión Tributaria

- Monto generado a favor del fisco: 662,000 USD
- Recaudación Efectiva: 190,000 millones USD
- Deuda Generada: 0,852 millones USD
- Casos:
 - ✓ Persuasivos: 16.086
 - ✓ Controles extensivos:
 - ✓ Diferencias Semintensivos:
 - ✓ Intensivos: 0
 - ✓ Control omisos: 4.447
 - ✓ Sanciones: 1796

Desglose Recaudación y Servicios 2018

En miles de dólares

PROVINCIA	RECAUDACIÓN
LOS RÍOS	\$ 79.470



Servicios: De enero a diciembre de 2018

Recaudación por gestión de cobro en miles de dólares incluido remisión tributaria



Contribuyentes atendidos



Eventos de capacitación



Contribuyentes capacitados



20.480



Trámites procesados en devoluciones a adultos mayores. Monto USD 2.28 millones aproximadamente

3.631



Trámites procesados en devoluciones a personas con discapacidad. Monto USD 349 mil aproximadamente

2. Controles Tributarios – Los Ríos



SRI



Auditoría Tributaria

- Rendimiento de procesos de control: USD 1,895 millones
- Deuda generada: 1,588 millones
- Valores recaudados entre la Notificación de la Orden de Determinación y el Acta Definitiva: USD 188,953 miles
- Casos:
 - ✓ Casos aperturados 6
 - ✓ Actas Definitivas notificadas: 7



- **4,4** millones USD rendimiento total en procesos de control.



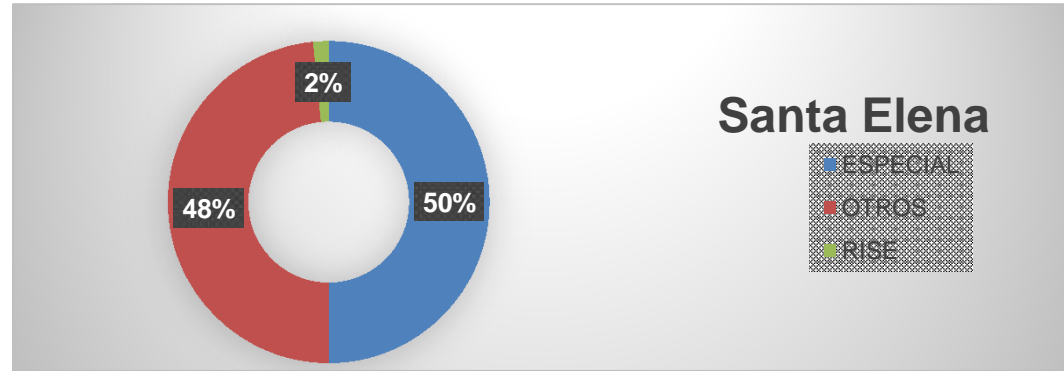
Gestión Tributaria

- Monto generado a favor del fisco: 2,514 millones USD
- Recaudación Efectiva: 1,534 millones USD
- Deuda Generada: 0,979 millones USD
- Casos:
 - ✓ Persuasivos: 99.845
 - ✓ Controles extensivos:
 - ✓ Diferencias Semintensivos:
 - ✓ Intensivos: 0
 - ✓ Control omisos: 1.816
 - ✓ Sanciones: 484

Desglose Recaudación y Servicios 2018

En miles de dólares

PROVINCIA	RECAUDACIÓN
SANTA ELENA	\$ 33.866



Servicios: De enero a diciembre de 2018

Recaudación por gestión de cobro en miles de dólares incluido remisión tributaria



7.924

Contribuyentes atendidos



41.580

Eventos de capacitación



83

Contribuyentes capacitados



2.399

2.675



Trámites procesados en devoluciones a adultos mayores. Monto USD 299 mil aproximadamente

432



Trámites procesados en devoluciones a personas con discapacidad. Monto USD 47 mil aproximadamente

2. Controles Tributarios – Santa Elena



SRI



Auditoría Tributaria

- Rendimiento de procesos de control: 675,975 miles USD
- Deuda generada: 242,147 miles USD
- Valores recaudados entre la Notificación de la Orden de Determinación y el Acta Definitiva: 197,082 miles USD
- Casos:
 - ✓ Casos aperturados 4
 - ✓ Actas Definitivas notificadas: 3



Gestión Tributaria

- Monto generado a favor del fisco: 911 miles USD
- Recaudación Efectiva: 121 miles USD
- Deuda Generada: 709 miles USD
- Casos:
 - ✓ Persuasivos: 87.545
 - ✓ Controles extensivos: 28
 - ✓ Diferencias Semintensivos: 1
 - ✓ Intensivos: 0
 - ✓ Control omisos: 432
 - ✓ Sanciones: 185

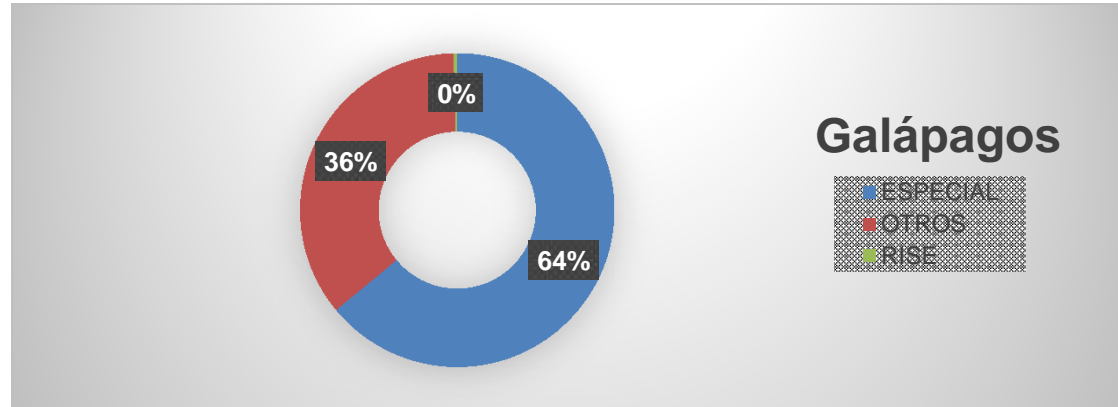


- **1,59** millones USD rendimiento total en procesos de control.

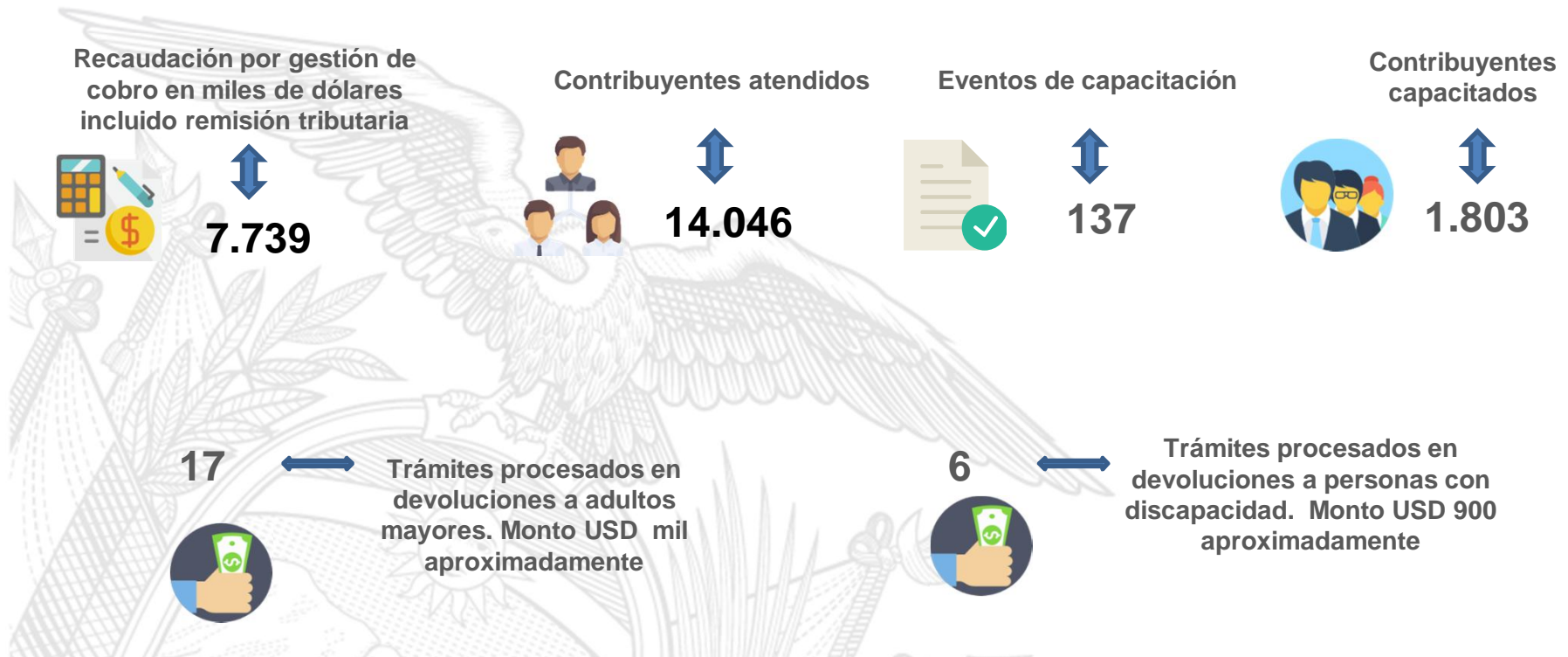
Desglose Recaudación y Servicios 2018

En miles de dólares

PROVINCIA	RECAUDACIÓN
GALÁPAGOS	\$ 33.899



Servicios: De enero a diciembre de 2018



2. Controles Tributarios – Galápagos



SRI



Auditoría Tributaria

- Rendimiento de procesos de control: 754,094 miles USD
- Deuda generada: 1,033 millones USD
- Valores recaudados entre la Notificación de la Orden de Determinación y el Acta Definitiva: 168,610 miles USD
- Casos:
 - ✓ Casos aperturados 4
 - ✓ Actas Definitivas notificadas: 4



- **3,45** millones USD rendimiento total en procesos de control.



Gestión Tributaria

- Monto generado a favor del fisco: 2,696 millones USD
- Recaudación Efectiva: 1,092 millones USD
- Deuda Generada: 1,603 millones USD
- Casos:
 - ✓ Persuasivos: 16.882
 - ✓ Controles extensivos: 47
 - ✓ Diferencias Semintensivos: 4
 - ✓ Intensivos: 0
 - ✓ Control omisos: 2.503
 - ✓ Sanciones: 586



EL
GOBIERNO
DE TODOS

SRI

Gracias

