

INSTRUCTIVO PARA PAGOS DEL SERVICIO DE RENTAS INTERNAS


CANALES ELECTRÓNICOS COOPERATIVA EL SAGRARIO

El Socio de la Cooperativa El Sagrario puede realizar los pagos de los impuestos y obligaciones tributarias del SRI a través del canal electrónico denominado Socio en Línea (Página Web y Coopmóvil El Sagrario) bajo el siguiente detalle:

- RISE
- OFP (otras formas de pago)
- Matriculación vehicular

PROCEDIMIENTO A TRAVÉS DE PÁGINA WEB

- a. Ingresar en la página web de la Cooperativa de Ahorro y Crédito el Sagrario Ltda. (página de inicio) en la dirección: <https://info.elsagrario.fin.ec/sagrario/>.



- b. Dar clic en la opción SOCIO EN LÍNEA (INGRESAR AQUÍ)



- c. Ingresar la identificación/ código de usuario y contraseña personal configurada con los accesos de seguridad solicitados en el primer acceso (frase e imagen de seguridad).



Copyright 2020 Cooperativa de Ahorro y Crédito El Sagrario Ltda. Todos los derechos reservados.

d. Escoger en el menú de Socio en Línea la opción de "Pagos".



e. Escoger del menú de Pagos, la opción de "Impuestos" y elegir la sub opción que se requiera para realizar para el pago del SRI sea en matriculación vehicular, OFP o RISE.



- f. Realizar el ingreso de los números coordenadas (aplicando la tarjeta de coordenadas El Sagrario) y dar clic en "Aceptar".

Tarjeta No. 3060359						
	A	B	C	D	E	F
1	1	34	56	89	89	19
2	12	59	24	50	44	23
3	4	11	22	40	51	60

Socio en línea

- Consultas
- Recargas
- Transferencias
- Pagos
- Billetera Móvil - BIMO
- Cuentas matriculadas
- Cupos transaccionales
- Préstamos
- Solicitudes
- Reimpresiones
- Seguridades

Ingreso de coordenadas

Ingrese las coordenadas solicitadas.

A4

A3

F5

El sistema le ha solicitado 3 coordenadas, a continuación le mostramos un ejemplo de cómo ubicar las coordenadas.
Ejemplo:

C2

E1

A2

24 88 12

Tarjeta No. 3060359						
	A	B	C	D	E	F
1	1	34	56	89	89	19
2	12	59	24	50	44	23
3	4	11	22	40	51	60

- g. Si se eligió la opción para Matriculación Vehicular se deberá:
- Escoger el tipo de pago
 - Digitar el número de placa del vehículo y,
 - Escoger la cuenta de ahorro para el débito.

Socio en línea

- Consultas
- Recargas
- Transferencias
- Pagos
- Billetera Móvil - BIMO
- Cuentas matriculadas
- Cupos transaccionales
- Préstamos
- Solicitudes
- Reimpresiones
- Seguridades

Recaudación de matriculación vehicular

Estimado socio, ingrese la información solicitada y clic en el botón Consultar. Todos los campos son requeridos.

La transacción tiene un costo de \$0,27.

Tipo de pago ▼

Ajustes

Matriculación

Transferencias

Placa

Cuenta de ahorro para el débito ▼

Socio en línea

- Consultas
- Recargas
- Transferencias
- Pagos
- Billetera Móvil - BIMO
- Cuentas matriculadas
- Cupos transaccionales
- Préstamos
- Solicitudes
- Reimpresiones
- Seguridades

Recaudación de matriculación vehicular

Estimado socio, ingrese la información solicitada y clic en el botón Consultar. Todos los campos son requeridos.

La transacción tiene un costo de \$0,27.

Tipo de pago ▼

Matriculación

Placa

Cuenta de ahorro para el débito ▼

AHORRO -

h. Si la opción para pago del SRI es para OFP se deberá:

- Ingresar el número de RUC o identificación
- Ingresar el número de serie
- Ingresar el código de impuesto y,
- Escoger la cuenta de ahorro para el débito



The screenshot shows the 'Recaudación OFP' form. On the left is a navigation menu with options: Consultas, Recargas, Transferencias, Pagos, Billetera Móvil - BIMO, Cuentas matriculadas, Cupos transaccionales, Préstamos, Solicitudes, Reimpresiones, and Seguridades. The main content area has the title 'Recaudación OFP' and instructions: 'Estimado socio, ingrese la información solicitada y clic en el botón Consultar. Todos los campos son obligatorios.' Below this, it states 'Los datos solicitados se encuentran en el comprobante de pago OFP.' and 'La transacción tiene un costo de \$0,27.' The form fields are: 'Número de RUC / Identificación' (text input), 'CEP # (Número de serie)' (text input), 'Código de impuesto' (text input), and 'Cuenta de ahorro para el débito' (dropdown menu with 'AHORRO -' selected). A 'Consultar' button is at the bottom right.

i. Si la opción para pago del SRI es para RISE se deberá:

- Ingresar el número de RUC
- Escoger el tipo de consulta (a la fecha o global) y,
- Escoger la cuenta de ahorro para el débito



The screenshot shows the 'Recaudación RISE' form. It has the same navigation menu as the OFP form. The main content area has the title 'Recaudación RISE' and instructions: 'Estimado socio, ingrese la información solicitada y clic en el botón Consultar. Todos los campos son requeridos.' Below this, it states 'La transacción tiene un costo de \$0,27.' The form fields are: 'RUC:' (text input), 'Tipo de consulta:' (dropdown menu with 'A la fecha' selected), and 'Cuenta de ahorro para el débito:' (dropdown menu with 'AHORRO -' selected). A 'Consultar' button is at the bottom right.

j. El usuario deberá Aceptar el pago a procesar y el sistema automáticamente emitirá en pantalla un mensaje de confirmación que el pago fue realizado con éxito.

PROCEDIMIENTO A TRAVÉS DE COOPMÓVIL EL SAGRARIO

- a. Descargar de las tiendas de aplicación sea ANDROID o IOS, la aplicación Coopmóvil El Sagrario.



TIENDAS DE DESCARGA



- b. Ingresar en la aplicación Coopmóvil El Sagrario y dar clic en la opción “Ingresar a Socio en Línea”



- c. Ingresar el código de usuario y contraseña personal configurada con los accesos de seguridad solicitados en el primer acceso.



d. Escoger del menú la opción de "Pagos" y dar clic en la sub opción "Impuestos".



e. Escoger el tipo de pago del SRI que se requiera en OFP, Matriculación Vehicular y RISE.




f. Si la opción escogida para pago fue **OFP** se deberá:

- Escoger la cuenta para el débito
- Seleccionar el servicio matriculado
- Ingresar el número de RUC o identificación
- Digitar el código de impuesto
- Ingresar el número de serie



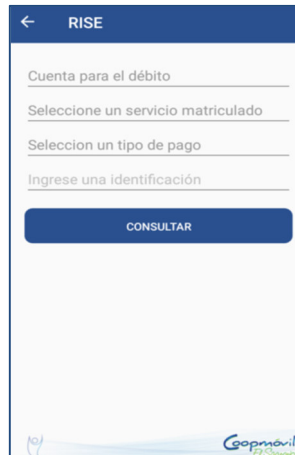
g. Si la opción escogida para pago fue **Matriculación Vehicular** se deberá:

- Ingresar la cuenta de ahorro para el débito
- Seleccionar el servicio para matriculación
- Escoger el tipo de pago: ajustes, matriculación o transferencia
- Ingresar el número de la placa del vehículo



h. Si la opción escogida para pago es para **RISE** se deberá:

- Ingresar la cuenta de ahorro para el débito
- Seleccionar el servicio para matriculación
- Escoger el tipo de pago: a la fecha o global
- Ingresar el número de identificación



i. El usuario deberá Aceptar el pago a procesar y el sistema emitirá un mensaje de confirmación que el pago fue realizado con éxito o que el mismo ya se encuentra cancelado.

