

GUÍA DE USUARIO MÓDULO INFORMES DE BI

SIMAR

SISTEMA DE IDENTIFICACIÓN,
MARCACIÓN, AUTENTIFICACIÓN,
RASTREO Y TRAZABILIDAD FISCAL DE
BEBIDAS ALCOHÓLICAS, CERVEZA
INDUSTRIAL Y CIGARRILLOS DE
PRODUCCIÓN NACIONAL

VERSION 2.0

Julio 2020



Enabling trust

ÍNDICE

1. PREFACIO	3
1.1. Objetivo.....	3
1.2. Público Destinatario.....	3
1.3. Abreviaturas.....	3
1.4. Convenciones.....	3
1.5. Obtener Ayuda.....	3
2. INTRODUCCIÓN	4
3. ACCESO A LA APLICACIÓN WEB	5
3.1. Inicio de Sesión	5
3.2. Olvidé la Contraseña	5
3.3. Cambio de Contraseña.....	6
3.4. Ventana principal y sus elementos	7
4. INFORMES DE BI	8
4.1. INFORMES OPERATIVOS	10
1.1.1. Informe General Simar.....	10
1.1.2. Informe General Simar por Mes	11
1.1.3. Informe de Eficiencia de Activación.....	11
1.1.4. Informe de Producción por ICE	12
1.1.5. Informe Previsiones por Productor	13

*Toda la información y material contenido en estas páginas, incluyendo texto, diseño, presentación, logotipos, íconos, fotos, procesos, datos y los demás materiales gráficos, incluidos- sin limitarse a- trabajos derivados, son información delicada y confidencial y/o información y material protegido por patentes, diseños, marcas comerciales o derechos de autor a nombre de SICPA HOLDING SA o cualquiera de sus filiales y se mantendrá estrictamente confidencial.
El material y la información contenidos en- o derivados de- estas páginas, no pueden copiarse, explotarse, divulgarse ni difundirse, total o parcialmente, sin la aprobación previa por escrito de SICPA.*

1. PREFACIO

1.1. OBJETIVO

Instruir a los usuarios de la Aplicación Web sobre el uso correcto de la opción “Gestión de SKU”.

1.2. PÚBLICO DESTINATARIO

Productores entrenados en el uso de la Aplicación Web Simar.

1.3. ABREVIATURAS

Acrónimos	Descripción
CFS	Componente Físico de Seguridad.
ICE	Impuesto a los Consumos Especiales.
SIMAR	Sistema de Identificación, Marcación, Autenticación y Trazabilidad Fiscal.
SKU	Unidad de Almacenamiento de Stock.
SRI	Servicio de Rentas Internas.
WebApp/WA	Aplicación Web.

1.4. CONVENCIONES

Las siguientes convenciones están destinadas a alertar al usuario sobre las instrucciones de seguridad asociadas:



Indicio: Información útil sobre el sistema.



Nota: Información relevante sobre el uso del sistema.



Precaución: Riesgo o daño al sistema.



Advertencia: Riesgo de lesiones personales.

1.5. OBTENER AYUDA

Siempre consultar primero esta guía para obtener información sobre la aplicación. En caso de no poder resolver el problema luego de la lectura, contáctese con Atención al Cliente a través de Soporte.Simar@sicpa.com o al teléfono 022979696.

2.INTRODUCCIÓN

SIMAR es un sistema de identificación, marcación, autenticación, rastreo y trazabilidad fiscal de bebidas alcohólicas, cerveza industrial y cigarrillos de producción nacional en Ecuador.

Para realizar la administración de los flujos involucrados en cada fase de este proceso se cuenta con una [Aplicación Web](#) (en lo sucesivo denominada [WA](#)) www.simar.ec, que es utilizada por los productores para realizar ciertas acciones sobre los CFS y los SKU involucrados, por ejemplo: envío, recepción, aplicación, activación de CFS, así como la generación de varios reportes, informes e ingreso de facturas.



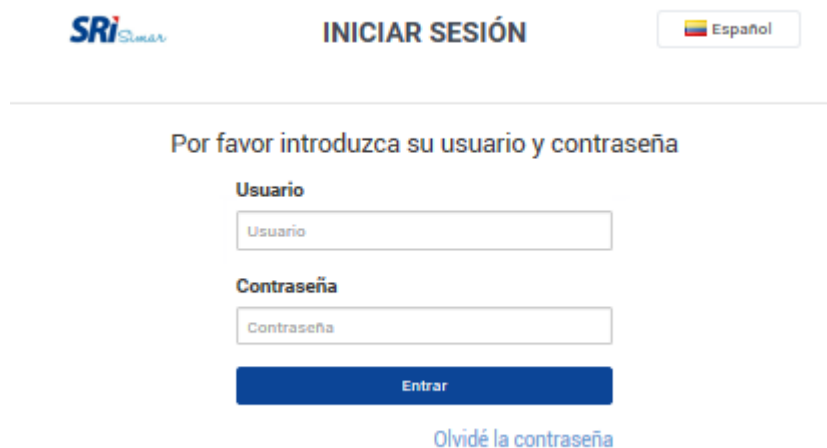
Precaución: Cada operación realizada a través de la WA se registra en el sistema con fines de seguimiento/auditoría y corresponde a una acción formal dentro del sistema.

3. ACCESO A LA APLICACIÓN WEB

3.1. INICIO DE SESIÓN

Para acceder a la WA, abrir un navegador de internet en su computadora e introducir la dirección URL www.simar.ec. Se cargará la página de [inicio de sesión](#) como se muestra en la Figura 1.

Ingresar [Usuario](#) y [Contraseña](#) y hacer clic en [Entrar](#).



Por favor introduzca su usuario y contraseña

Usuario

Contraseña

Entrar


[Olvidé la contraseña](#)

Figura 1. Ventana de Inicio de Sesión.

3.2. OLVIDÉ LA CONTRASEÑA

Para restablecer una contraseña olvidada, dar clic en el link [Olvidé la contraseña](#), que se encuentra en la parte inferior izquierda debajo del botón [Entrar](#), en la página de [inicio de sesión](#) (Figura 1).

Visualizará la opción [Generar nueva contraseña](#) (Figura 2), en donde debe colocar el usuario con el que ingresa a la WA y dar clic en el botón [Enviar](#). El sistema enviará automáticamente una nueva [contraseña temporal](#) al correo electrónico registrado (Figura 3).



Generar nueva contraseña

Usuario

Enviar

[Volver](#)

Figura 2. Ventana para Generar nueva contraseña

Se ha enviado una nueva contraseña a su dirección de email

Figura 3. Mensaje informativo de envío de nueva contraseña

3.3. CAMBIO DE CONTRASEÑA

En la página de inicio de sesión, ingresar la [nueva contraseña temporal](#) enviada al correo electrónico. Aparecerá una nueva ventana de [Cambio de contraseña requerido](#) (Figura 4). Ingresar dos veces una nueva contraseña que cumpla con las [Políticas de Contraseña](#), indicadas en la parte derecha de la ventana.



Figura 4. Ventana para el cambio de contraseña

Dar clic en el botón [Cambiar la contraseña](#). Si la contraseña cumple con las normativas requeridas para la misma, se redirigirá a la ventana principal. De lo contrario, se mostrará un error y se solicitará intentar nuevamente.

3.4. VENTANA PRINCIPAL Y SUS ELEMENTOS

En la Figura 5 se puede observar la ventana principal que se visualiza luego del acceso a la WA. Adicional a esto, en la Tabla 1 existe un breve detalle de los elementos que se encuentran en esta ventana.

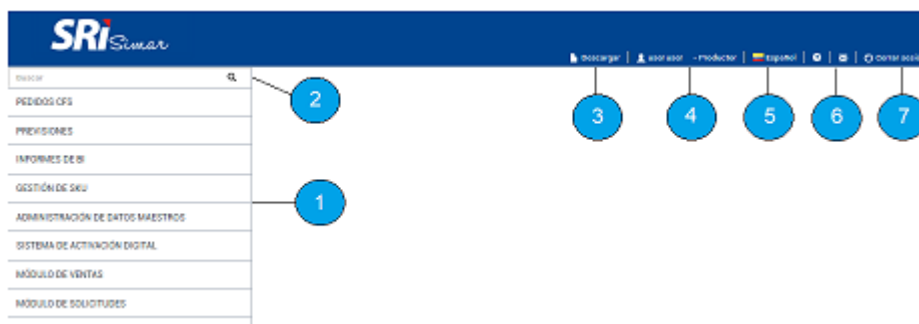


Figura 5. Ventana principal y elementos de la WA.

Descripción	
1	Módulos disponibles: Pedidos CFS, Previsiones, Informes de BI, Gestión de SKU, Administración de Datos Maestros, Sistema de Activación Digital, Módulo de Ventas, Módulo de Solicitudes
2	Buscar
3	Descargar: en esta opción encontrará los documentos que haya generado y descargado.
4	Nombre y perfil del usuario conectado.
5	Idioma seleccionado: opciones Inglés / Español.
6	Información adicional sobre el Proyecto SIMAR.
7	Cerrar sesión: botón para salir de la WA.

Tabla 1. Detalle de los elementos de la WA.

Para visualizar las diferentes opciones correspondientes a cada menú, haga clic sobre el nombre de cada módulo y se expandirá la lista de operaciones disponibles dentro de los mismos. El tipo y la cantidad de operaciones que se muestran, dependen del rol y los derechos de acceso de cada usuario.

4. INFORMES DE BI

Este módulo permite generar varios reportes relacionados a la actividad de CFS en la WA de SIMAR.

Para esto, dirigirse al módulo **INFORMES DE BI** e ingresar a la opción **Informes de BI**.

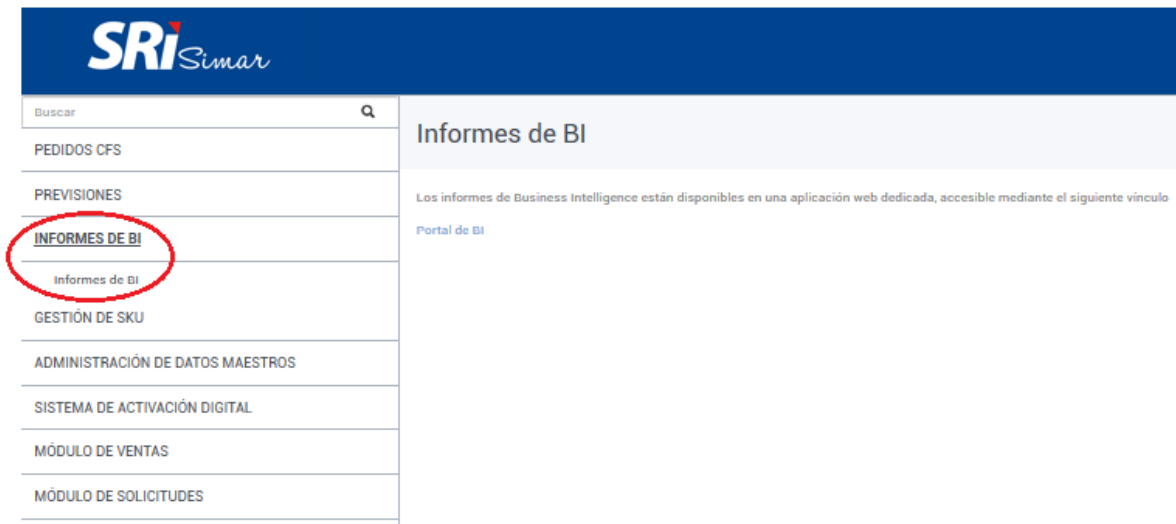


Figura 4.- Módulo Informes de BI

Dar clic en el link **Portal de BI** que nos direccionará a la siguiente página:



Figura 5.- SQL Server Reporting Services - Inicio

Escoger la opción **Ecuador-Simar**, luego seleccionar la carpeta **Español**.

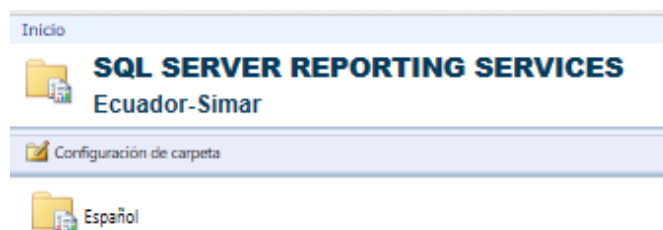


Figura 6.- SQL Server Reporting Services - Ecuador-Simar

Aquí se visualiza la carpeta **Informes Operativos**.

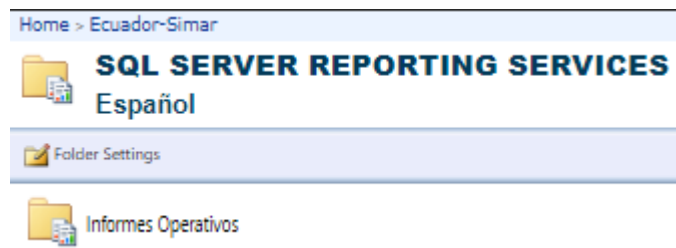


Figura 7.- Carpeta de Informes Operativos

4.1. INFORMES OPERATIVOS

Estos informes presentan datos generales de activaciones, eficiencia, activaciones por producto (SKU), stock y previsiones.

Los informes a los cuáles se tiene acceso por parte de los contribuyentes son:

- Informe General Simar
- Informe General Simar por Mes
- Informe de Eficiencia de Activación
- Informe de Producción por ICE
- Informe de Eficiencia de Ventas (*no habilitado*)
- Informe de Ventas por Factura (*no habilitado*)
- Informe Previsiones por Productor

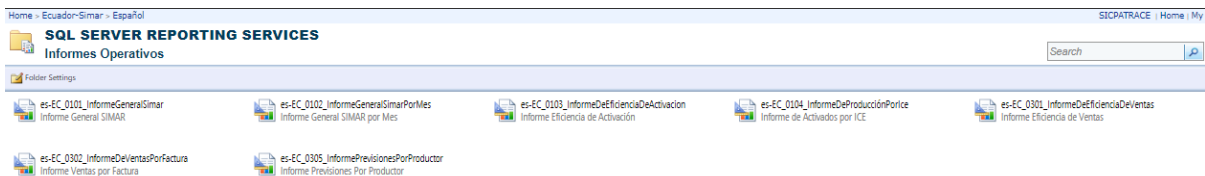


Figura 11.- Informes Operativos

1.1.1. INFORME GENERAL SIMAR

Presenta información consolidada de pedidos de CFS realizados, aprobados, entregados y activados.

Informe General SIMAR



Tipo de Productor	Productor	RUC	Solicitadas	Rechazadas	Autorizadas	Entregadas	Entregadas vs Autorizadas	Activadas	Activadas Dañadas	Reproceso	Inválidas	% Inactivadas	Stock	Conteo Exportación	Conteo Nacional
Total General			500.000	100.000	400.000	400.000	100,00%	199.020	191	0	0	0,00%	50,25%	0	0
☐ Fabricante manual	Total		500.000	100.000	400.000	400.000	100,00%	199.020	191	0	0	0,00%	50,25%	0	0

Stock

0-24% 25-49% 50-74% 75-100%

Figura 12.- Informe General SIMAR

1.1.2. INFORME GENERAL SIMAR POR MES

Presenta información de CFS solicitados, aprobados, entregados y activados por mes.

Informe General SIMAR por Mes



Reporte de Solicitadas y Autorizadas											
Tipo de Productor	Productor	RUC	Solicitadas								
			Mayo 2018	Junio 2018	Enero 2019	Febrero 2019	Mayo 2019	Junio 2019	Julio 2019	Agosto 2019	Septiembre 2019
Total General			100.000	0	200.000	0	100.000	0	100.000	0	0
Fabricante manual	Total		100.000	0	200.000	0	100.000	0	100.000	0	0

Tipo de Productor	Productor	RUC	Autorizadas								
			Mayo 2018	Junio 2018	Enero 2019	Febrero 2019	Mayo 2019	Junio 2019	Julio 2019	Agosto 2019	Septiembre 2019
Total General			100.000	0	100.000	0	0	100.000	0	100.000	0
Fabricante manual	Total		100.000	0	100.000	0	0	100.000	0	100.000	0

Reporte de Entregadas y Activadas											
Tipo de Productor	Productor	RUC	Entregadas								
			Mayo 2018	Junio 2018	Enero 2019	Febrero 2019	Mayo 2019	Junio 2019	Julio 2019	Agosto 2019	Septiembre 2019
Total General			0	100.000	0	100.000	0	0	0	0	200.000
Fabricante manual	Total		0	100.000	0	100.000	0	0	0	0	200.000

Tipo de Productor	Productor	RUC	Activadas								
			Octubre 2018	Febrero 2019	Marzo 2019	Abril 2019	Mayo 2019	Junio 2019	Julio 2019	Febrero 2020	Marzo 2020
Total General			84.267	6.833	14.432	31.410	4.106	43.238	7.985	6.269	480
Fabricante manual	Total		84.267	6.833	14.432	31.410	4.106	43.238	7.985	6.269	480

Figura 13.- Informe General SIMAR por Mes

1.1.3. INFORME DE EFICIENCIA DE ACTIVACIÓN

Presenta información de CFS activados en cada tipo de línea de producción. Para los productores manuales, la línea virtual se refiere a la activación realizada de manera manual en el módulo de activación digital en la aplicación web.

Informe de Eficiencia de Activación



Productor	RUC	Línea	Activación Automática	Activación Automática Dañada	Activación Dañada	Activación Legal	Activación Manual	Inválidas SAS	Inválidas SCL	Reproceso	Fobadas o perdidas
Grand total			0,00%	0,10%	0,00%	0,00%	99,90%	0,00%	0,00%	0,00%	0,00%
PRODUCTOR 1	1032547688001			0,10%			99,90%				

Figura 14.- Informe de Eficiencia de Activación

1.1.4. INFORME DE PRODUCCIÓN POR ICE

En este reporte se puede visualizar la cantidad de CFS activados o dañados, y permite al usuario escoger los estados de activación mediante filtros que dispone el reporte.

Informe de Producción por ICE



Tipo de productor	Tipo de producto	RUC	Productor	Clasificación	Descripción SKU	Presentación	Capacidad	Unidad por Impuesto	Grado Alcohólico	Activaciones
Grand total										806
					SKU desconocida					64
					LICOR AZUL SICPA LICORES SABOR ARTIFICIAL COCO 15% 750ML	Botella de vidrio no retornable	750	ml	15	108
					LICOR AZUL SICPA LICORES SABOR ARTIFICIAL A NARANJA 12% 750ML	Botella de vidrio no retornable	350	ml	12	51
☐ Fabricante manual	☐ Bebidas alcohólicas	☐ 01XXXXXX001	☐ SICPA LICORES S.A.	☐ Licor azul	LICOR AZUL SICPA LICORES SABOR ARTIFICIAL A SANDIA 12% 750ML	Botella de vidrio no retornable	750	ml	12	157
					LICOR AZUL SICPA LICORES COCTEL CREMA TUFIFRUTI 24% 750ML	Botella de vidrio no retornable	500	ml	24	426

Figura 15.- Informe de Producción por ICE

En la *Figura 16*, se muestra los filtros de búsqueda disponibles y en la *Tabla 2* se indica el detalle de los campos y como llenarlos.

Inicio > Ecuador-Simar > Español > Informes Operativos > es-EC_0104_InformeDeProducciónPorIce

Fecha	Todos los periodos	Tipo de Productor	Todos los sitios
Productor	SICPA LICORES S.A.	Estados de Activación	Todos los estados de activación
Tipo de Producto	Todas las clases	Clasificación	Todo
Marca	Todas las marcas		

Figura 16.- Filtros de búsqueda

Campo	Descripción
Fecha	Escoger el periodo a consultar
Productor	Nombre del contribuyente
Tipo de Producto	Todas las clases
Marca	Todas las marcas
Tipo de Productor	Seleccionar el tipo de fabricante: manual o automático
Estado de Activación	Escoger los diferentes estados que se desea consultar (Figura 17)
Clasificación	Seleccionar la clase de producto: licor, cerveza, vino o cigarrillo

Tabla 2. Detalle de campos a llenar

ESTADOS DE ACTIVACIÓN

En este campo se encuentran los diferentes estados de activación de CFS para los cuales podemos generar un reporte.

Los estados disponibles son:

- Activados: genera un reporte de los CFS activados de acuerdo a la fecha seleccionada
- Contados: genera un reporte de productos contados. Esta opción únicamente está disponible para productores automáticos.
- Dañados: genera un reporte de los CFS que han sido declarados como dañados en la WA de acuerdo a la fecha seleccionada.
- Inválidos: genera un reporte de los CFS marcados como inválidos. Esta opción está disponible únicamente para productores automáticos.

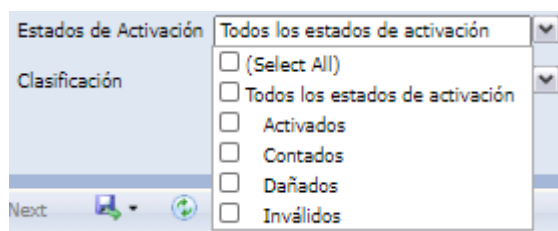


Figura 17.- Estados de Activación

1.1.5. INFORME PREVISIONES POR PRODUCTOR

Presenta una comparación entre las previsión de producción ingresada por el productor para el año en curso y las activaciones realizadas.

Informe Previsiones Por Productor



Figura 18.- Informe Previsiones por Productor



SICPA Ecuador GSS S.A.

Tel: + 593 2 2979696

Correo Electrónico: soporte.simar@sicpa.com

www.sicpa.com