

Construyendo
UN LEGADO JUNTOS



RENDICIÓN DE CUENTAS **2017**

ZONAL 8

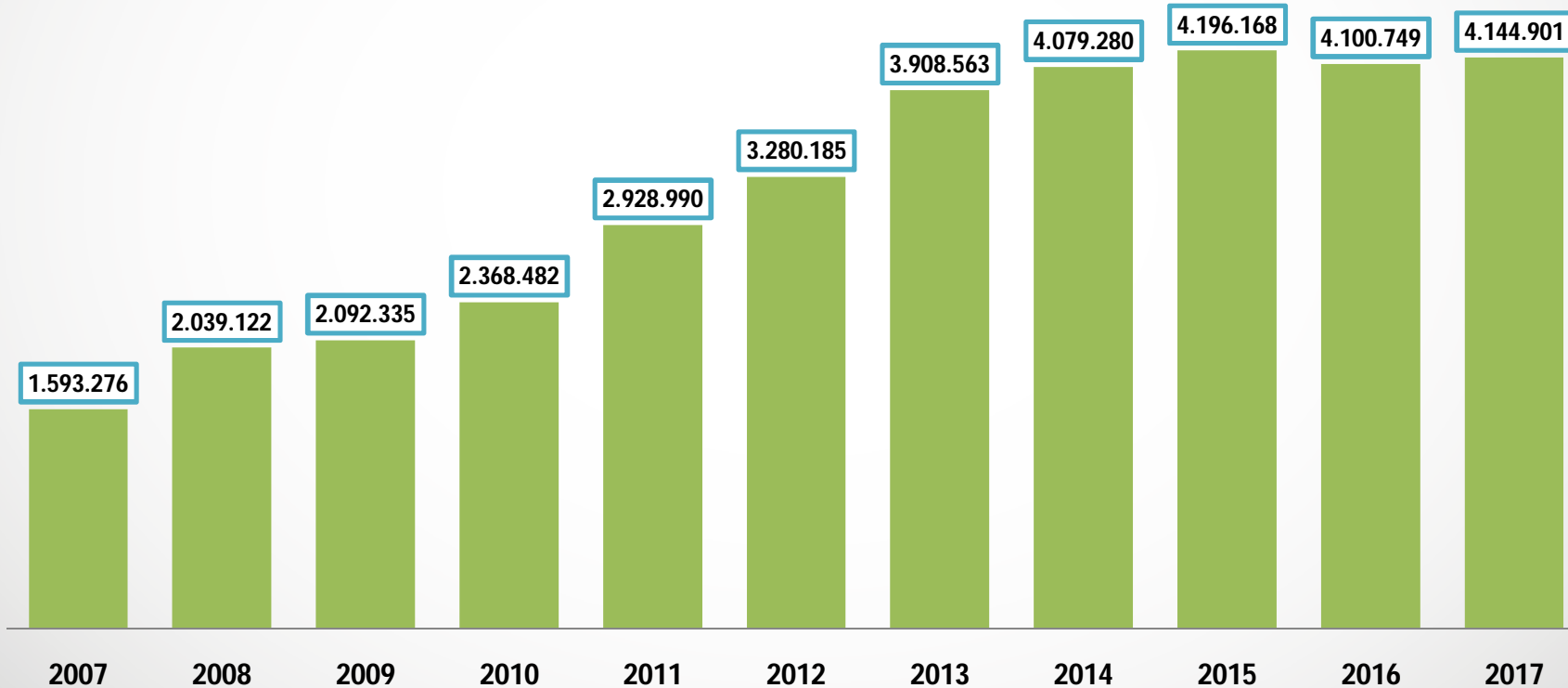
Recaudación Zonal 8 (en miles de dólares)



30% de la
participación
nacional


Cumplimiento
2017
97,6%

Crecimiento
2016-2017
1,1%



Recaudación 2007 – 2017: 34.732.053 miles USD

Asistencia al Contribuyente



414.851

Contribuyentes Activos y Gestionables

Durante el año 2017 se inscribieron

53.150 contribuyentes nuevos



56 Grandes Contribuyentes

1.282 Especiales

181 Grupos Económicos



509.017

Contribuyentes atendidos

9% más en relación al año anterior

61% dentro de tiempo de espera aceptable



53.791

Ciudadanos capacitados

mediante 1.868 eventos realizados.



39 Brigadas

1.738 Contribuyentes atendidos

La atención incrementó un **22%** con respecto al año 2016.

Asistencia al Contribuyente



419.644 en miles USD
devueltos

79% del monto solicitado se devolvió.
221.374 trámites notificados.



19.453 en miles USD
devueltos

GRUPOS PRIORITARIOS

29.625 beneficiarios atendidos.
2 días Tiempo promedio de devolución IVA.
177.918 trámites notificados.



109% Crecimiento

Solicitudes de Pago en Exceso e Indebido
ingresados por internet.

Actividades de Control

SRI

Plan Empresas Fantasma

- ✓ Recaudación mediante sustitutivas
- ✓ Deuda Generada por Liquidación de Pago
- ✓ Liquidación de Pago en estado Pagado



108.096 en miles USD

Uso de Empresas Fantasma

1.121.376 en miles USD

En facturas falsas

- Catastro 2016: **387** empresas fantasmas.
- Catastro 2017: **187** empresas fantasmas.
- Clientes: **7.653** contribuyentes
- Cantidad de casos liquidados: 1.057
- Monto de compras a empresas fantasmas subsanado: 382.670 en miles USD

Se ejecutaron:

599 casos de noticias
criminales
(**484** contribuyentes)

103 Denuncias Judiciales

11 Allanamientos

Actividades de Control



Gestión Tributaria

Recaudación efectiva más deuda generada aprox. **10.000** en miles USD.

Casos:

- Persuasivos: 1.244.000
- Controles Extensivos: 23.953




Auditoría Tributaria

Alrededor de **37.979** en miles USD recaudado

Generó una deuda de **94.522** en miles USD aprox.

- 113 Actas de Determinación (37% de Grandes Contribuyentes y Fiscalidad)



Cobro

330.908 en miles USD recaudado equivalente al 34% de la cartera gestionable.

- Se otorgaron 4.168 facilidades de pago por 96.296 en miles USD.
- Se emitieron 1.434 títulos de crédito por un monto de 16.647 en miles USD
- 10.049 contribuyentes pagaron con T/C por un total de 14.017 en miles USD
- Se iniciaron 319 proced. coactivos con recaudación de 77.587 en miles USD

Actividades de Control



Reclamos

- 1.102 trámites resueltos (Impugnaciones, Reclamos Formales de Pagos en Exceso y Peticiones)
- Crecimiento del 141% de trámites resueltos en relación al 2016



Jurídico

88.958 en miles USD aprox.
por sentencias a favor y
parcialmente con lugar.

259 Sentencias parcialmente con lugar y a favor de la Administración Tributaria

Gestión Administrativa



Ejecución Presupuestaria

Presupuesto Ejecutado 2017: 2.332 en miles USD



- **51.529** trámites ingresados a través de las ventanillas.
- **55.052** documentos notificados.

169 ENTREVISTAS



- Declaración de Impuesto a la Renta.
- Impuestos: importancia y resultados
- Servicios en Línea, Simplificación de trámites
- Devolución de IVA a grupos prioritarios.
- Ley Solidaria.
- Recuperación económica.
- Efectivo desde mi celular.
- Control retorno del IVA al 12%
- Delitos tributarios y aduaneros
- Empresas fantasmas.
- Anticipo de Impuesto a la Renta
- Recaudación.
- Consejo Consultivo
- Gastos personales.
- Ley de incentivos tributarios.
- Ley de reactivación
- Nuevos canales digitales

Gracias

