



Guia del contribuyente

Consulta del estado tributario

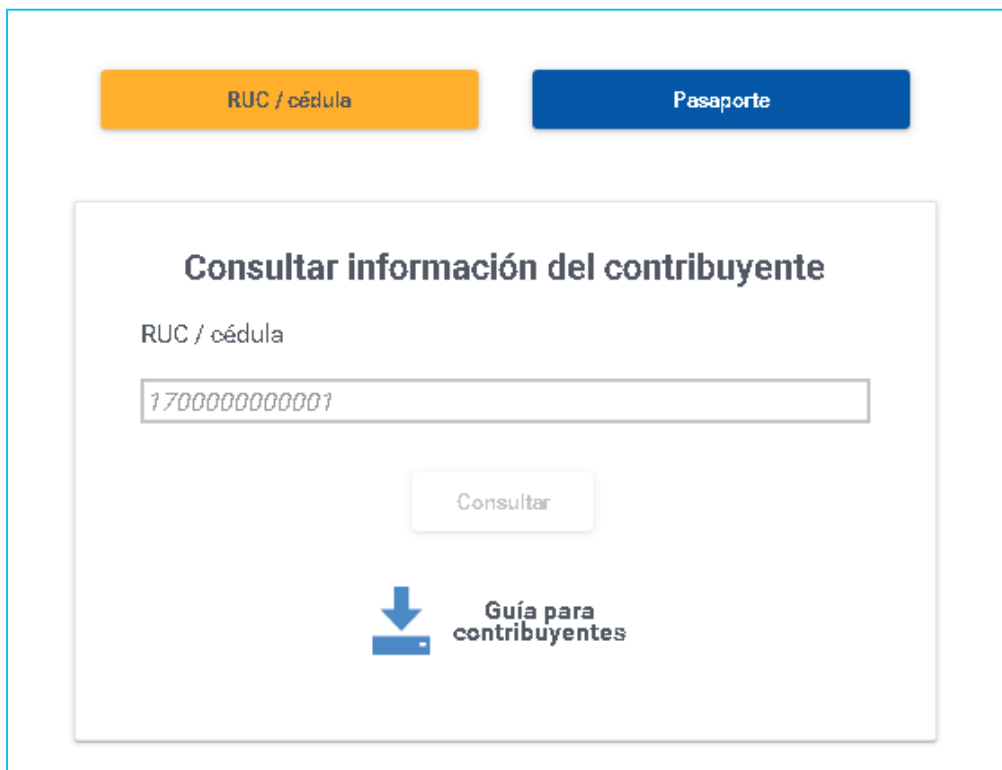
Estado tributario y plazo de vigencia de comprobantes

Esta consulta permite conocer si un contribuyente se encuentra o no al día en sus obligaciones. En caso de tener obligaciones pendientes, presenta la descripción de la obligación y el período correspondiente. Además, esta consulta da como resultado el plazo de vigencia para solicitar comprobantes de venta, retención y documentos complementarios físicos.

Pasos para realizar la consulta:

1. Ingrese a www.sri.gob.ec
2. Escoja la opción SRI en línea
3. Dé clic en Facturación Física
4. Seleccione Estado Tributario y plazo de vigencia de comprobantes.

A continuación, se presenta la pantalla de consulta, allí debe ingresar su número de RUC / cédula o Pasaporte.



The screenshot shows a web interface for consulting taxpayer information. At the top, there are two buttons: 'RUC / cédula' (orange) and 'Pasaporte' (blue). Below these is a central white box with the title 'Consultar información del contribuyente'. Inside this box, there is a label 'RUC / cédula' above a text input field containing the number '1700000000001'. Below the input field is a 'Consultar' button. At the bottom of the box, there is a blue downward-pointing arrow icon next to the text 'Guía para contribuyentes'.

Al ingresar la información requerida y dar clic en el botón Consultar, aparecerá la siguiente pantalla que contiene tres secciones: la primera con información general del contribuyente consultado; la segunda con información sobre la vigencia del permiso de comprobantes de venta, retención y documentos complementarios; y la tercera sección con información del estado tributario.

Consulta de estado tributario

Información general

Identificación

Nombre/Razón social

Permiso de facturación

Vigencia

Estado tributario

Resultado

Si el consultante tiene obligaciones pendientes y requiere ver el detalle de la información, puede desplegar su contenido de las siguientes maneras:



Si desea conocer el detalle de las deudas seleccione el botón Deudas firmes:


 **Deudas firmes**

Si desea conocer las opciones para la presentación de las obligaciones seleccione:

Obligaciones tributarias de presentación

Listado de obligaciones tributarias de presentación - 2 registros

Obligación tributaria	Período	Declarar
ANEXO TRANSACCIONAL SIMPLIFICADO	AGOSTO 2019	
ANEXO DE DIVIDENDOS, UTILIDADES O BENEFICIOS - ADI	AÑO 2018	

 10

Al escoger el período de una obligación y dar clic en declarar, se le direccionará al proceso de declaraciones de la obligación correspondiente, previo el ingreso al sistema con su clave.

Si desea conocer las opciones para el pago de las obligaciones seleccione:

Obligación tributaria	Período	Pagar
7010 - RÉGIMEN IMPOSITIVO SIMPLIFICADO	ABRIL 2019	
7010 - RÉGIMEN IMPOSITIVO SIMPLIFICADO	JULIO 2019	
7010 - RÉGIMEN IMPOSITIVO SIMPLIFICADO	AGOSTO 2019	
7010 - RÉGIMEN IMPOSITIVO SIMPLIFICADO	MAYO 2019	
7010 - RÉGIMEN IMPOSITIVO SIMPLIFICADO	MARZO 2019	
7010 - RÉGIMEN IMPOSITIVO SIMPLIFICADO	JUNIO 2019	

1 10

Al escoger el período de una obligación y dar clic en pagar, se le direccionará al proceso de recaudación correspondiente, previo el ingreso al sistema con su clave.