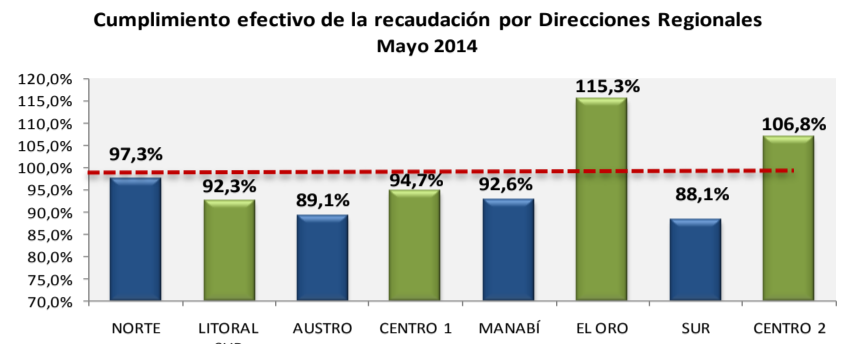
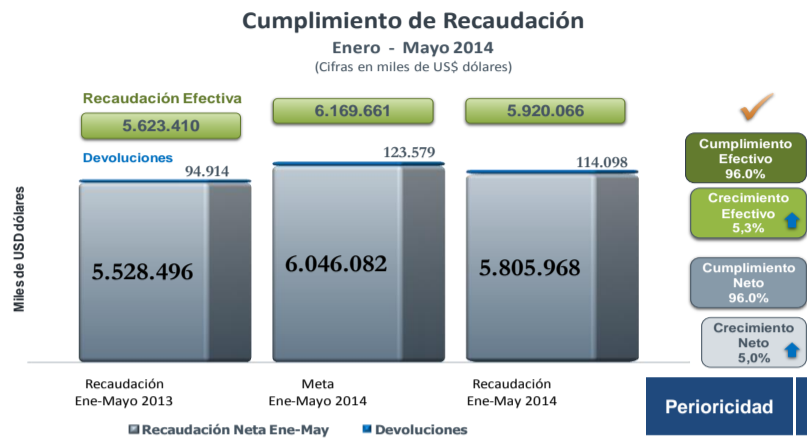


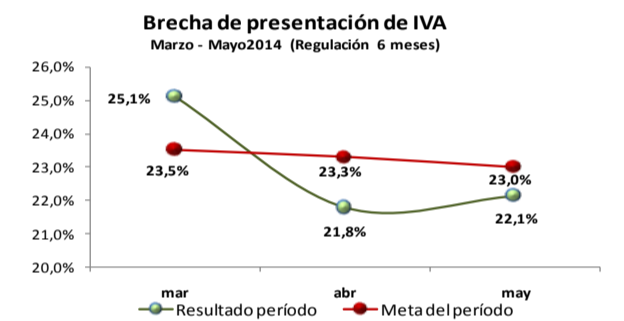
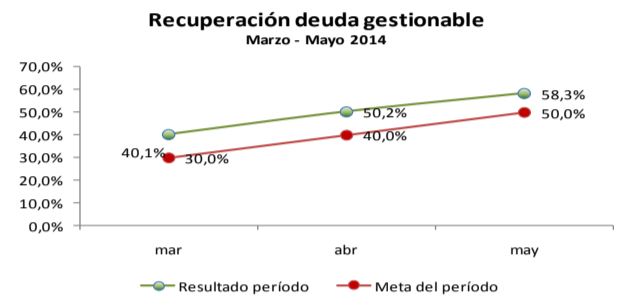


**1. Incrementar la eficiencia y efectividad en los procesos de asistencia y control enfocadas al cumplimiento tributario, sustentados en el componente de Gestión de Riesgos Institucional**

Al mes de Mayo del 2014, la recaudación efectiva del SRI fue 5.920 millones de dólares logró un cumplimiento del 96.0% y un crecimiento del 5,3% frente a la meta establecida y recaudación de igual período del año anterior respectivamente.



Indicador	Periodicidad	Meta	Resultado Acumulado
1.1 Porcentaje cumplimiento meta de recaudación	Mensual	100,00%	96,00%
1.2 Porcentaje de recuperación de deuda gestionable	Mensual	50,00%	58,34%
1.3 Brecha de pago en monto	Trimest.	3,93%	4,09%
1.4 Porcentaje rendimiento de procesos de control	Mensual	5,70%	6,08%
1.5 Brecha de presentación IVA (regularización 6 meses)	Mensual	22,98%	22,14%
1.6 Brecha de presentación IR Sociedades	Mensual	18,16%	16,61%
1.7 Brecha de presentación IR Personas Naturales	Mensual	11,67%	9,89%
1.8 Brecha de presentación retenciones a la fuente IR (regularización 6 meses)	Mensual	9,66%	10,05%
1.9 Brecha de presentación anexos transaccionales (regularización 6 meses)	Mensual	18,14%	16,67%



**2. Incrementar la aplicación de los principios constitucionales en materia tributaria**

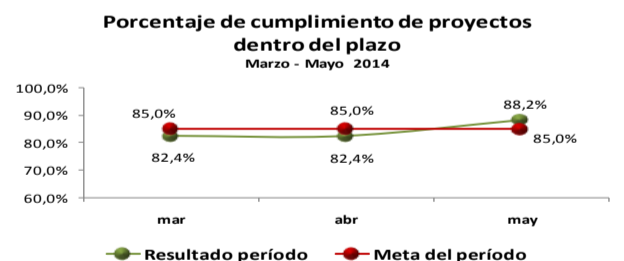
2.1 Porcentaje de participación en la recaudación de los impuestos directos	Mensual	43,00%	49,00%
---	---------	--------	--------

**3. Incrementar las capacidades y conocimientos de la ciudadanía acerca de sus deberes y derechos fiscales**

3.1 Porcentaje de cumplimiento del plan de capacitación	Trimestral	97,00%	114,66%
---	------------	--------	---------

**4. Incrementar la eficiencia operacional**

4.1 Porcentaje de cumplimiento de proyectos dentro del plazo.	Mensual	85,00%	88,24%
4.2 Porcentaje de cumplimiento en Seguimientos a Planes y Proyectos	Mensual	85,00%	63,64%
4.3 Porcentaje cumplimiento LOTAIP	Trimestral	100,00%	100,00%
4.4 Porcentaje de proyectos de inversión en riesgo	Mensual	35,00%	40,00%

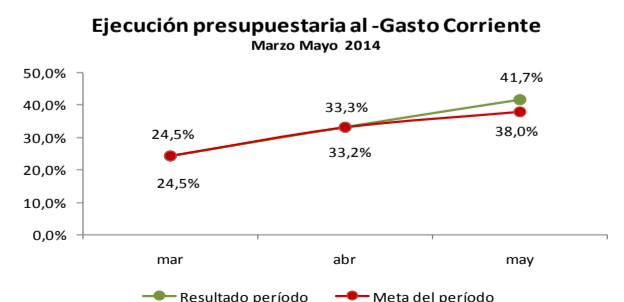


**5. Incrementar el uso eficiente del presupuesto**

5.1 Porcentaje ejecución presupuestaria - Gasto Corriente	Mensual	41,65%	37,96%
5.2 Porcentaje ejecución presupuestaria - Inversión	Mensual	11,42%	14,11%

**6. Incrementar el desarrollo del talento humano**

6.1 Porcentaje de personal con nombramiento	Trimest.	70,00%	86,92%
6.2 Índice de rotación de nivel directivo	Mensual	2,00%	0,00%



Nota: Existen otros Indicadores con medición semestral y anual, que serán considerados en este reporte una vez que presenten resultados.

Fuente: Base de Datos Institucional / GPR

Elaborado por: SRI - Dpto. Planificación y Control de Gestión

Fecha: con corte al 17 de Junio del 2014