



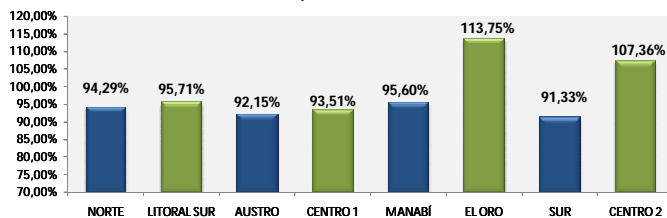
1. Incrementar la eficiencia y efectividad en los procesos de asistencia y control enfocadas al cumplimiento tributario, sustentados en el componente de Gestión de Riesgos Institucional

Al mes de octubre del 2014, la recaudación efectiva del SRI de 10.343 millones de dólares logra un cumplimiento del 95% y un crecimiento del 6% frente a la recaudación de igual período del ejercicio 2013.

Cumplimiento de Recaudación

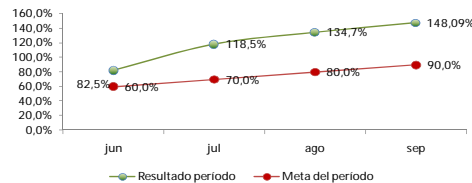


Cumplimiento efectivo de la recaudación por Direcciones Regionales Septiembre 2014

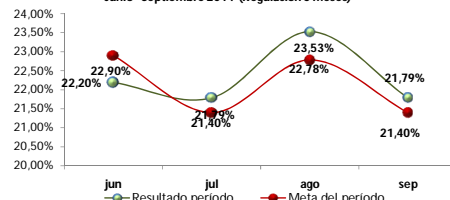


	Periodicidad	Meta Acumulada	Resultado Acumulado
1.1 Porcentaje de cumplimiento de la meta de recaudación efectiva	Mensual	100,00%	95,46%
1.2 Porcentaje de recuperación de deuda gestionable	Mensual	90,00%	148,09%
1.3 Brecha de pago en monto	Trimest.	2,75%	1,89%
1.4 Porcentaje rendimiento de procesos de control	Mensual	5,09%	5,19%
1.5 Brecha de presentación IVA (regularización 6 meses)	Mensual	21,40%	21,79%
1.6 Brecha de presentación IR Sociedades	Mensual	7,87%	7,86%
1.7 Brecha de presentación IR Personas Naturales	Mensual	4,69%	4,72%
1.8 Brecha de presentación retenciones a la fuente IR (regularización 6 meses)	Mensual	7,24%	8,36%
1.9 Brecha de presentación anexos transaccionales (regularización 6 meses)	Mensual	14,66%	13,17%

Recuperación deuda gestionable Junio - Septiembre 2014



Brecha de presentación de IVA Junio - Septiembre 2014 (Regularización 6 meses)



2. Incrementar la aplicación de los principios constitucionales en materia tributaria

2.1 Porcentaje de participación en la recaudación de los impuestos directos	Semestral	48,00%	48,00%
---	-----------	--------	--------

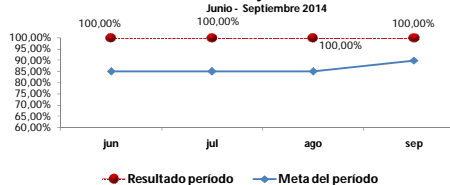
3. Incrementar las capacidades y conocimientos de la ciudadanía acerca de sus deberes y derechos fiscales

3.1 Porcentaje de cumplimiento del plan de capacitación	Trimestral	97,00%	102,93%
---	------------	--------	---------

4. Incrementar la eficiencia operacional

4.1 Nivel de madurez de los procesos	Semestral	41,47%	46,05%
4.2 Porcentaje de cumplimiento en Seguimientos a Planes y Proyectos	Mensual	90,00%	100,00%
4.3 Porcentaje cumplimiento LOTAIP	Trimestral	100,00%	100,00%
4.4 Porcentaje de proyectos de inversión en riesgo	Mensual	35,00%	20,00%

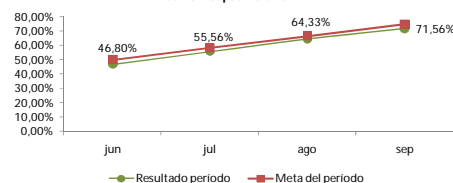
Porcentaje de cumplimiento en Seguimientos a Planes y Proyectos Junio - Septiembre 2014



5. Incrementar el uso eficiente del presupuesto

5.1 Porcentaje ejecución presupuestaria - Gasto Corriente	Mensual	74,97%	71,56%
5.2 Porcentaje ejecución presupuestaria - Inversión	Mensual	76,87%	20,30%

Ejecución presupuestaria al -Gasto Corriente Junio - Septiembre 2014



6. Incrementar el desarrollo del talento humano

6.1 Porcentaje de personal con nombramiento	Trimest.	80,00%	87,04%
6.2 Índice de rotación de nivel operativo	Mensual	2,00%	1,91%
6.3 Porcentaje de cumplimiento de la inclusión de personas con capacidades especiales	Mensual	3,90%	4,07%

Fuente: Base de Datos Institucional / GPR

Elaborado por: SRI - Dpto. Planificación y C. de Gest. - Área de Control de Gestión

Fecha: con corte al 14 de Noviembre del 2014