

## Resumen de emisión de etiquetas fiscales

Fecha de corte: 2019

### PROYECTO SIMAR

Información del año de "Fecha de corte"

**1.001,886**

millones de productos marcados a nivel nacional



#### CERVEZA

(Industrial y Artesanal)

**905,358 millones**



#### BEBIDAS ALCOHÓLICAS

(ron, whisky, vodka, vino, gin, etc.)

**44,802 millones**



#### CIGARRILLOS

(cajetillas o medias cajetillas)

**51,725 millones**

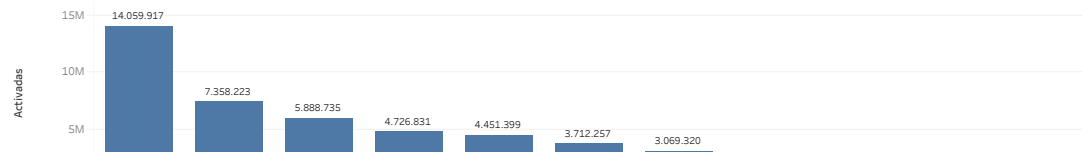
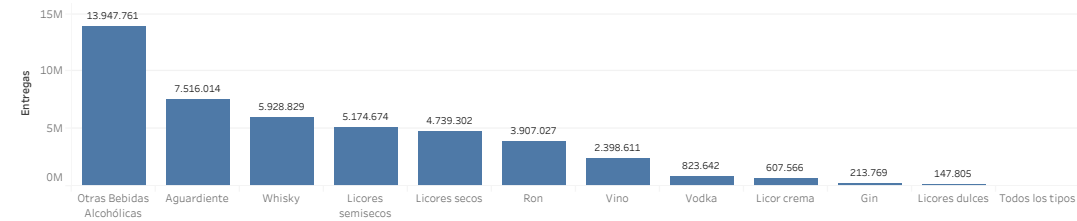


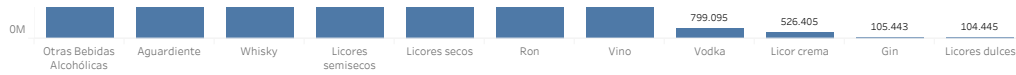
### Producción de bebidas alcohólicas por tipo

#### Entregas

#### Activaciones

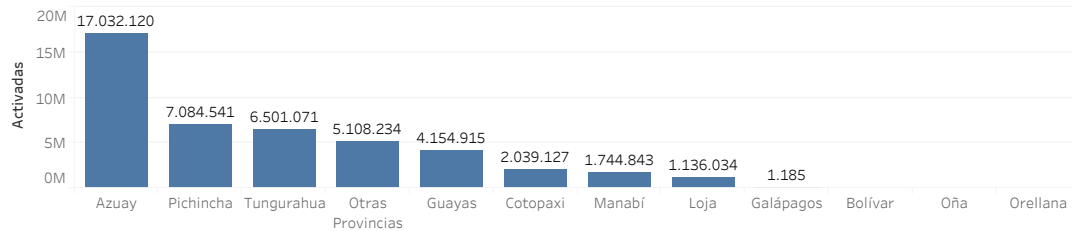
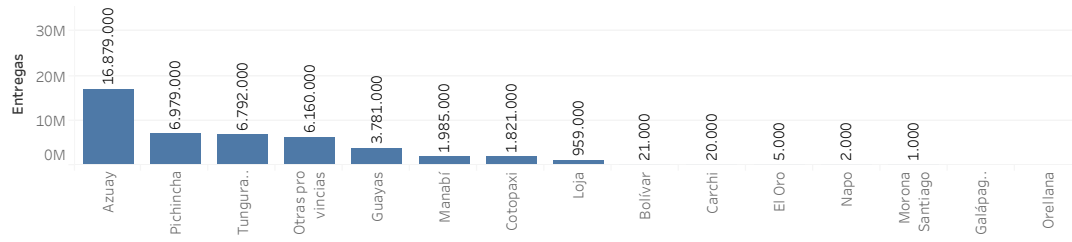
Tipo de Licor	Entregas	Tipo de Licor	Activaciones
Aguardiente	7.516.014	Aguardiente	7.358.223
Gin	213.769	Gin	105.443
Licor crema	607.566	Licor crema	526.405
Licores dulces	147.805	Licores dulces	104.445
Licores secos	4.739.302	Licores secos	4.451.399
Licores semisecos	5.174.674	Licores semisecos	4.726.831
Otras Bebidas Alcohólicas	13.947.761	Otras Bebidas Alcohólicas	14.059.917
Ron	3.907.027	Ron	3.712.257
Todos los tipos		Vino	3.069.320
Vino	2.398.611	Vodka	799.095
Vodka	823.642	Whisky	5.888.735
Whisky	5.928.829	Total general	44.802.070
Total general	45.405.000		





## Producción de bebidas alcohólicas por provincia

Entregas		Activadas	
Provincia		Provincia	
Azuay	16.879.000	Azuay	17.032.120
Bolivar	65.000	Bolivar	28.039
Carchi	21.000	Carchi	8.427
Cañar		Cañar	19.572
Chimborazo	9.000	Chimborazo	8.703
Cotopaxi	1.821.000	Cotopaxi	2.039.127
El Oro	21.000	El Oro	18.973
Esmeraldas	1.000	Esmeraldas	143
Galápagos		Galápagos	1.185
Guayas	3.781.000	Guayas	4.154.915
Imbabura	6.023.000	Imbabura	4.957.427
Loja	959.000	Loja	1.136.034
Los Ríos	35.000	Los Ríos	36.387
Manabí	1.985.000	Manabí	1.744.843
Morona Santiago	9.000	Morona Santiago	4.831
Napo	2.000	Napo	3.450
Orellana		Otro	
Pastaza		Pichincha	7.084.541
Pichincha	6.979.000	Santa Elena	
Santa Elena		Santo Domingo de los Tsáchilas	9
Santo Domingo de los Tsáchilas		Sucumbios	12.000
Sucumbios	8.000	Tungurahua	6.501.071
Tungurahua	6.792.000	Zamora Chinchipe	10.273
Zamora Chinchipe	15.000	<b>Total general</b>	<b>44.802.070</b>
<b>Total general</b>	<b>45.405.000</b>		



## Producción de bebidas alcohólicas por cantón

Entregas		Activadas	
Cantón		Cantón	
Ambato	1.954.000	Ambato	2.029.192
Archidona		Archidona	
Atahualpa	5.000	Atahualpa	3.065
Atuntaqui	21.000	Atuntaqui	7.977
Azouques		Azouques	
Baños		Baños	
Bolivar		Bolivar	
Cayambe		Cayambe	617
Ceintela del Cóndor	1.000	Ceintela del Cóndor	
Cevallos		Chaguarpamba	
Chaguarpamba		Chone	17.607
Chone	11.000	Cuenca	8.311.664
Cuenca	8.116.000	Dauile	71.000
Dauile	21.000	Echeandía	13.100
Echeandía		El Tambo	19.572
El Tambo		Eloy Alfaro (Durán)	285.815
Eloy Alfaro (Durán)	319.000	Esmeraldas	143
Esmeraldas	1.000	Espejo	444
Espejo		Flavio Alfaro	403
Flavio Alfaro		Gualaceo	509
Gualaceo	44.000	Guaranda	14.939
Guaranda	3.414.000	Guayaquil	3.782.426
Guayaquil	5.987.000	Ibarra	4.936.956
Ibarra		Jipijapa	588
Jipijapa	2.000	Junín	2.000
Junín		La Maná	12.000
La Maná	8.000	Lao Agrio	2.015.894
Lao Agrio	1.782.000	Latacunga	1.000
Latacunga	8.000	Limon Indanza	1.135.034
Limon Indanza	958.000	Loja	952
Loja		Machala	12.234
Machala		Milagro	4.274
Milagro	12.000	Mira	616
Mira	6.000	Mocha	108.004
Mocha		Montecristi	1.000
Montecristi	300.000	Montufar	1.000
Montufar	1.000	Morona	1.000
Morona	1.000	Nabón	1.637
Nabón		Naranjal	
Naranjal		Oña	
Orellana	15.000	Orellana	
Oña		Otavalo	12.494
Otavalo		Palora	
Palora	3.000	Pangua	4.080
Pangua		Pastaza	2.450
Pastaza		patate	4.425.925
Patate	4.787.000	Paute	8.718.219
Paute	8.760.000	Pelileo	44.068
Pedro Moncayo		Piñaro	3.270
Pelileo	43.000	piñas	11.500
Piñaro	6.000	Portovelo	3.456
Portovelo	10.000	Portoviejo	1.553.809
Portoviejo	1.598.000	Pujilí	36.889
Pucará		Quinsaloma	7.077.756
Pujilí	8.000	Quito	8.703
Piñaro	36.000	Riobamba	48.000
Quinsaloma	6.939.000	Rocafuerte	6.168
Quito	6.000	Ruminahui	1.295
Riobamba	9.000	Salcedo	3.440
Rocafuerte	71.000	Samborondón	432
Ruminahui	2.000	San Vicente	1.185
Salcedo	3.000	Santa Cruz	
Samborondón		Santa Elena	100
San Miguel		Santa Isabel	287
San Vicente		Santiago	9
Santa Cruz		Santo Domingo de los Col..	
Santa Elena	2.000	Saracuro	
Santa Isabel		Sigchos	17.000
Santiago		Sucres	13.000
Santo Domingo de los Col..		Sucúa	376
Saracuro		Tena	1.000
Sigchos	34.000	Tisaleo	
Sucres		Tulcán	2.735
Sucúa		Veinticuatro de Mayo	1.000
Tena	2.000	Yacuambi	1.535
Tisaleo		Yantzaza	
Tulcán	14.000	Zamora	8.738
Veinticuatro de Mayo	4.000	Zapotillo	1.000
Yacuambi		Total general	44.802.070
Yantzaza	10.000		
Zamora	1.000		
Zapotillo	1.000		
Total general	45.405.000		

