



Guía para contribuyentes

Consulta de establecimientos
gráficos autorizados por el SRI para
la impresión de comprobantes
preimpresos

Contenido

1. ¿QUÉ ES Y PARA QUÉ SIRVE?.....	3
2. PASOS PARA REALIZAR LA CONSULTA DE ESTABLECIMIENTOS GRÁFICOS AUTORIZADOS.....	3

1. ¿Qué es y para qué sirve?

El Servicio de Rentas Internas autoriza a establecimientos gráficos para que impriman comprobantes de venta, documentos complementarios y comprobantes de retención, siempre que cumplan con los requisitos establecidos por la Administración Tributaria.

Los sujetos pasivos solicitarán al Servicio de Rentas Internas la autorización para la impresión y emisión de los comprobantes de venta y sus documentos complementarios, así como de los comprobantes de retención, los cuales se imprimirán a través de los establecimientos gráficos autorizados.

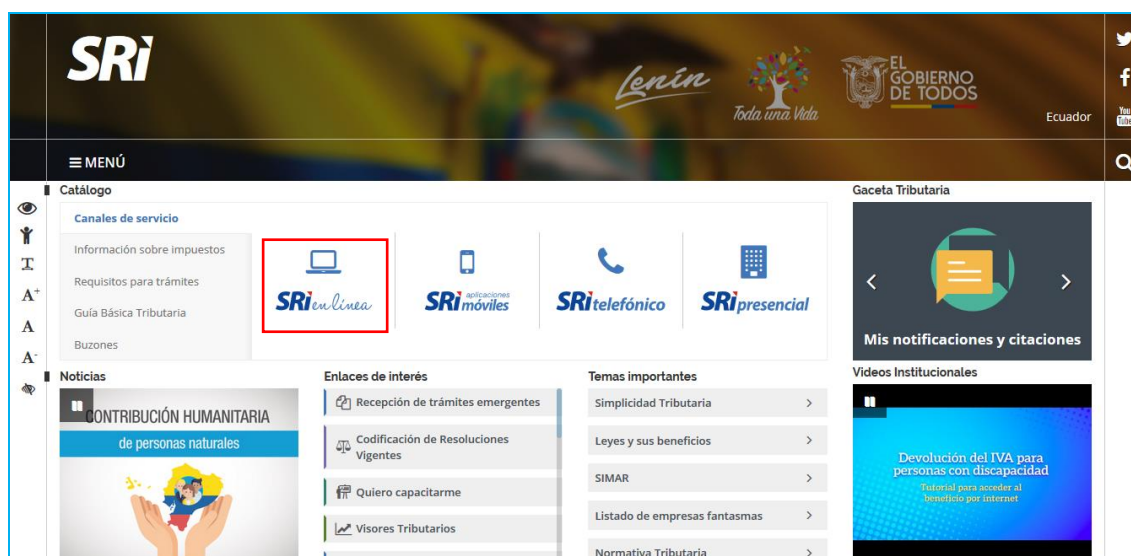
En este sentido, el SRI pone a disposición de los contribuyentes que requieran comprobantes de venta; retención y documentos complementarios preimpresos, la consulta de imprentas autorizadas por esta institución, para que puedan verificar el establecimiento más cercano.

2. Pasos para realizar la consulta de establecimientos gráficos autorizados

Deberá seguir estos pasos:

- Ingrese al portal web del Servicio de Rentas Internas (SRI) www.sri.gob.ec, y dar clic en el ícono *SRI en Línea*.

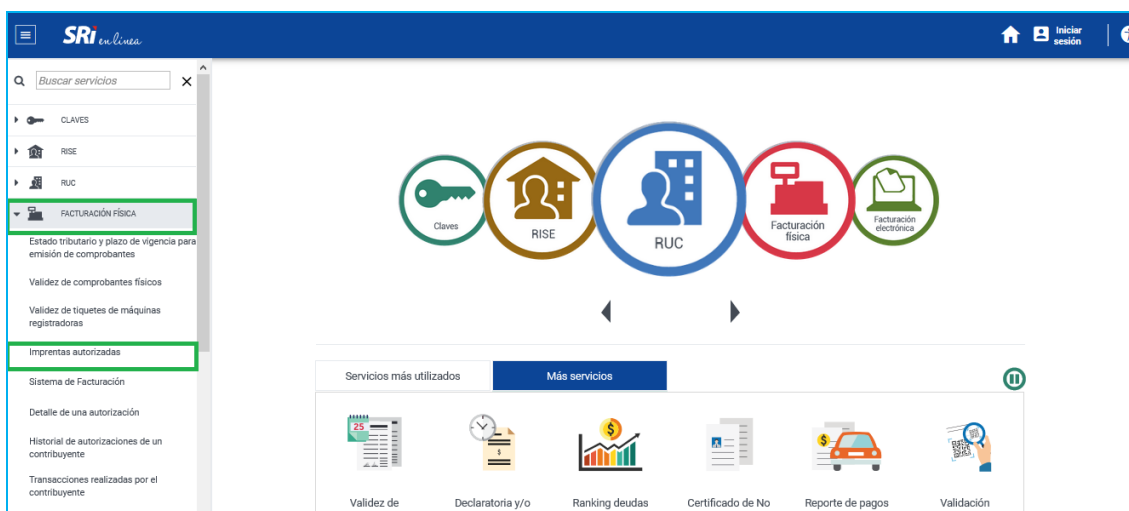
Gráfico 1. Página web del SRI



Seleccione el menú “Facturación Física” y escoja el submenú “Imprentas Autorizadas”.

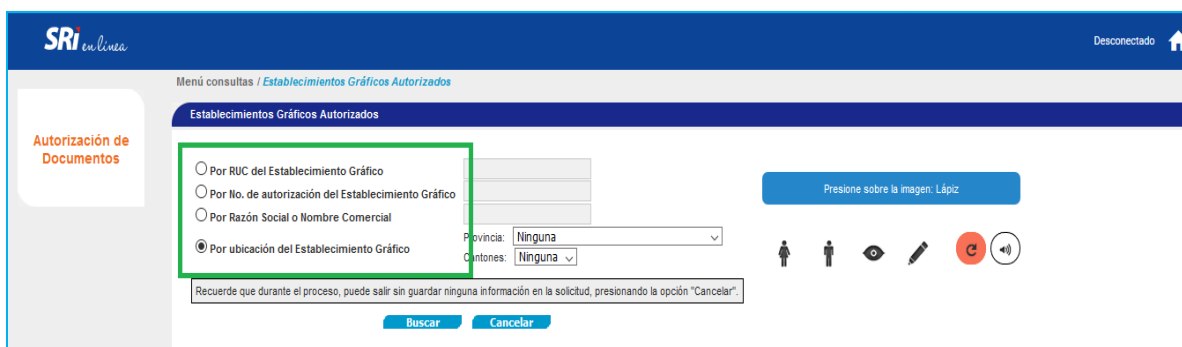
- Digite su RUC y contraseña. Presione el botón “Ingresar”.

Gráfico 2, Ubicación de la consulta de imprentas autorizadas



- A continuación se presenta el menú de la consulta en la cual se puede realizar la búsqueda del establecimiento gráfico autorizado por RUC, número de autorización, razón social o ubicación.

Gráfico 3. Menú de consulta de establecimientos gráficos autorizados



- Seleccione el tipo de búsqueda y llene los datos de acuerdo al criterio elegido, que en el ejemplo es: ubicación:

Gráfico 4. Búsqueda de establecimientos gráficos

The screenshot shows the 'Establecimientos Gráficos Autorizados' search page. It features a sidebar with 'Autorización de Documentos' and a main search area. The search criteria are set to 'Por ubicación del Establecimiento Gráfico'. The province is 'PICHINCHA' and the canton is 'RUMIÑAHUI'. A 'Presione sobre la imagen: Lápiz' button is highlighted with a green box. Below the search criteria, there are 'Buscar' and 'Cancelar' buttons. A note at the bottom states: 'Recuerde que durante el proceso, puede salir sin guardar ninguna información en la solicitud, presionando la opción "Cancelar".'

- Dé clic en el botón “Buscar” y a continuación se generará el listado de imprentas autorizadas por el SRI.

Gráfico 5. Listado de establecimientos gráficos autorizados

The screenshot shows the search results for 'RUMIÑAHUI'. The results are displayed in a table with the following columns: No., Ruc, Razón Social, Nombre Comercial, Código de Autorización, Establecimiento, Dirección, Teléfono, and Estado. The table contains one row of data.

No.	Ruc	Razón Social	Nombre Comercial	Código de Autorización	Establecimiento	Dirección	Teléfono	Estado
1	173000000001	ZA 3000000 3000000000000000 SIO	IMPRESA XYZ	1 234	001	OLM 30000	022 3000	Activa

- En el listado se detalla el RUC, Razón Social, Nombre Comercial, código de imprenta, establecimiento, dirección y número de teléfono; así como el estado.

Recuerde que puede acceder gratuitamente a nuestras capacitaciones, presenciales mediante videoconferencias, o virtuales (autoestudio). Para mayor información acceda [aquí](#).

Para más información sobre estos procesos escriba al buzón consulta tributarias@sri.gob.ec