



SRI

Rendición de cuentas

Resultados de la Gestión 2018

Febrero, 2019



EL
GOBIERNO
DE TODOS

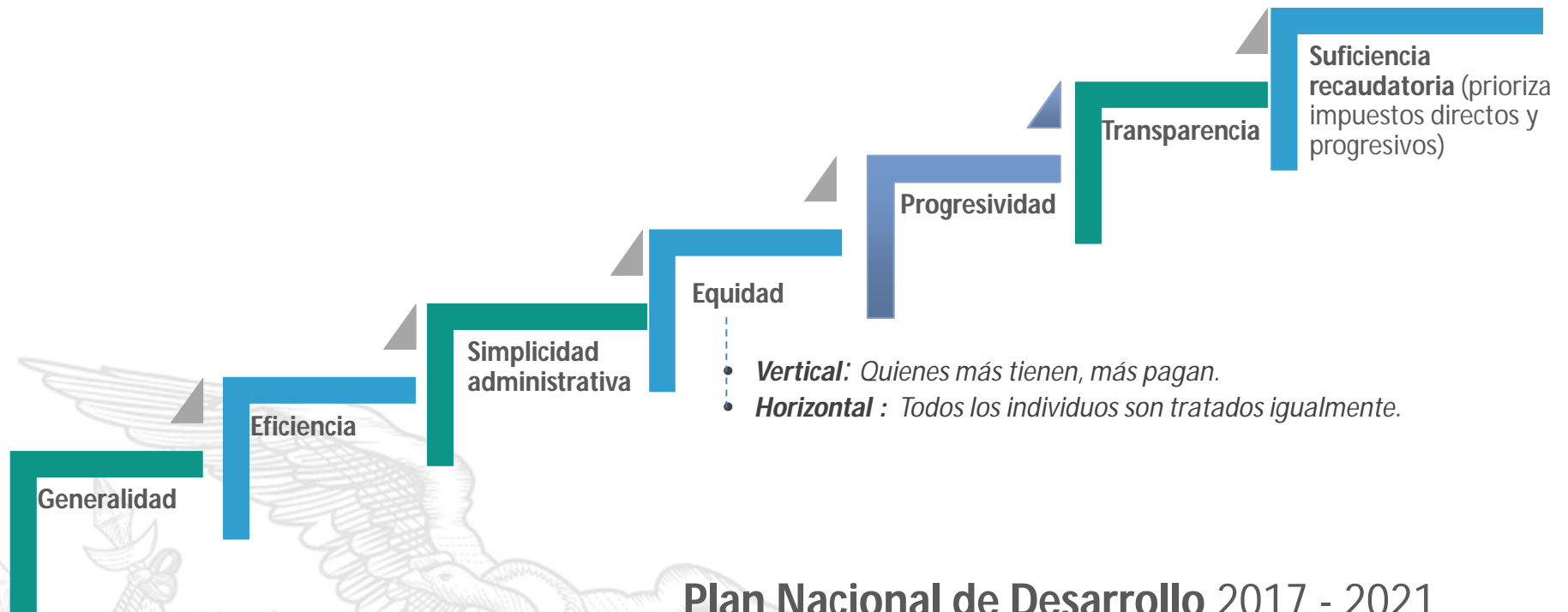
SRI

Ejes de la Política Tributaria



Principios del Sistema Tributario ecuatoriano

(Art. 300. Constitución del Ecuador)



Plan Nacional de Desarrollo 2017 - 2021

La política tributaria promoverá la redistribución y estimulará el empleo, la producción de bienes y servicios, además de conductas ecológicas, sociales y económicas responsables.



Eje 2: Economía al servicio de la sociedad

Objetivo 4: Sostenibilidad del sistema económico social y solidario. Afianzar la dolarización.

Política 4.4: Fortalecer la eficiencia, profundizar la progresividad del sistema tributario y luchar contra la evasión y elusión fiscal.



EL
GOBIERNO
DE TODOS

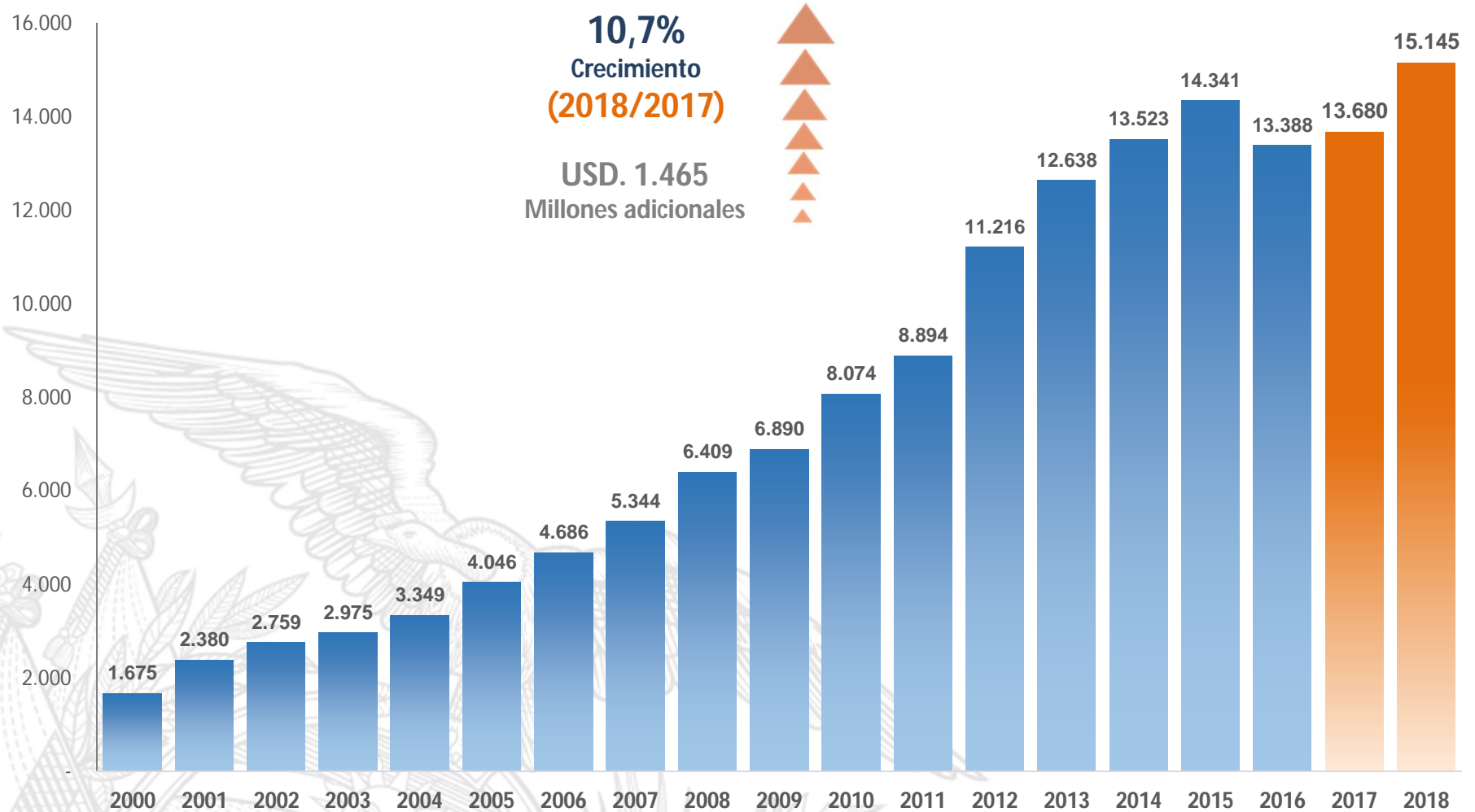
SRI

Recaudación y Contribución Tributaria



Evolución Recaudación Bruta del SRI

Periodo: 2000 a 2018
-cifras en millones de USD-



Nota: Recaudación Bruta incluye total recaudado
Fuente: Base de datos SRI

Estadísticas de Recaudación a nivel nacional

-cifras en millones de dólares-

Concepto	Ene – Dic 2017	Ene – Dic 2018	Variación 2018/2017
+ Renta Global	4.177	5.320	27,4%
+ IVA Total	6.317	6.736	6,6%
• IVA Operaciones Internas	4.672	4.789	2,5%
• IVA Importaciones	1.646	1.947	18,3%
+ Impuesto a la Salida de Divisas	1.098	1.206	9,9%
+ Impuesto a los Consumos Especiales	949	985	3,8%
• ICE Operaciones Internas	741	714	-3,5%
• ICE Importaciones	209	271	29,8%
+ Otros	1.138	898	-21,2%
Total recaudación bruta	13.680	15.145	10,7%



Cumplimiento meta

104,8%

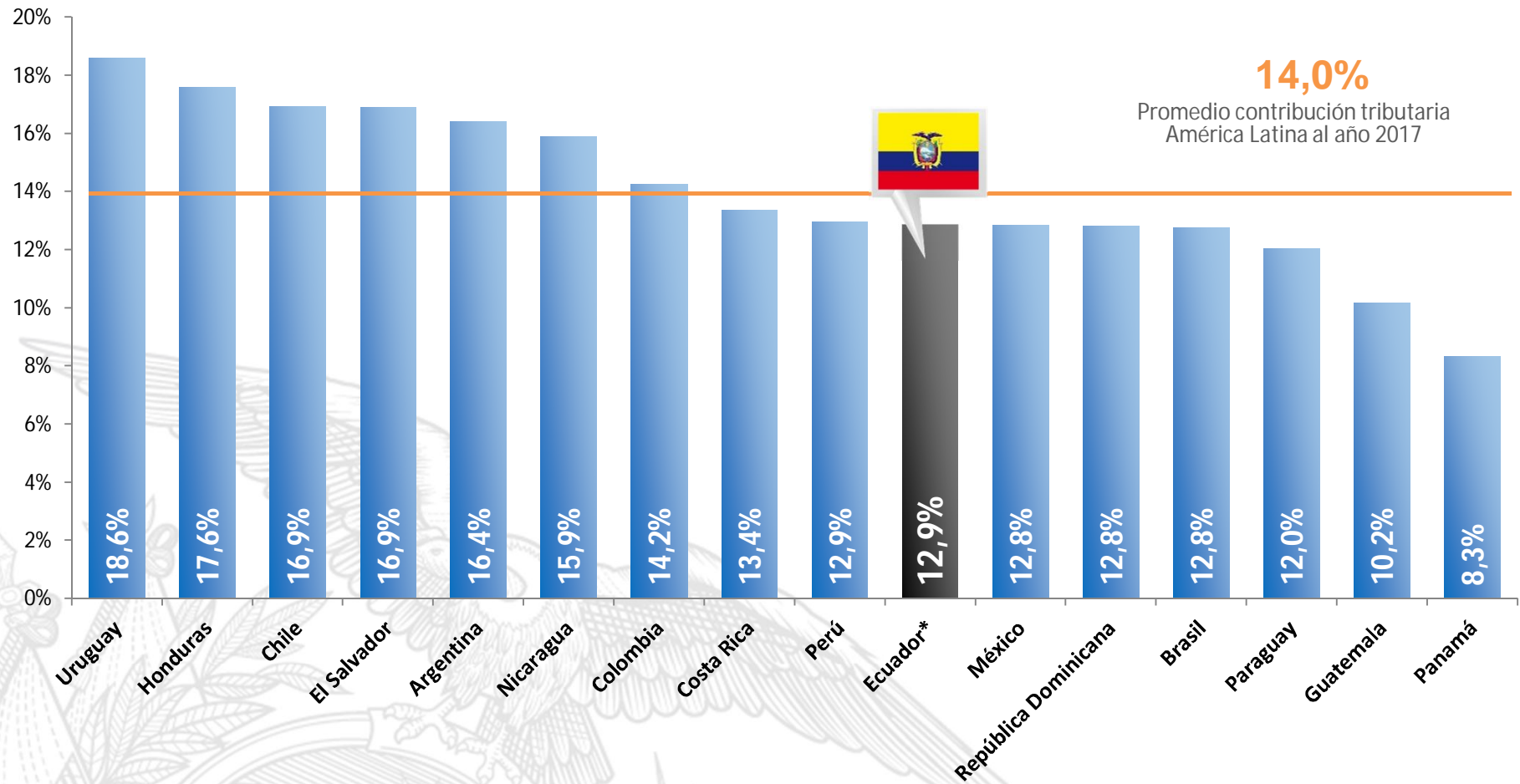
Notas: cifras sujetas a revisión.

Total recaudación bruta. Incluye contribuciones solidarias.

Fuente: Bases de datos SRI.

Contribución Tributaria América Latina

- en porcentaje -

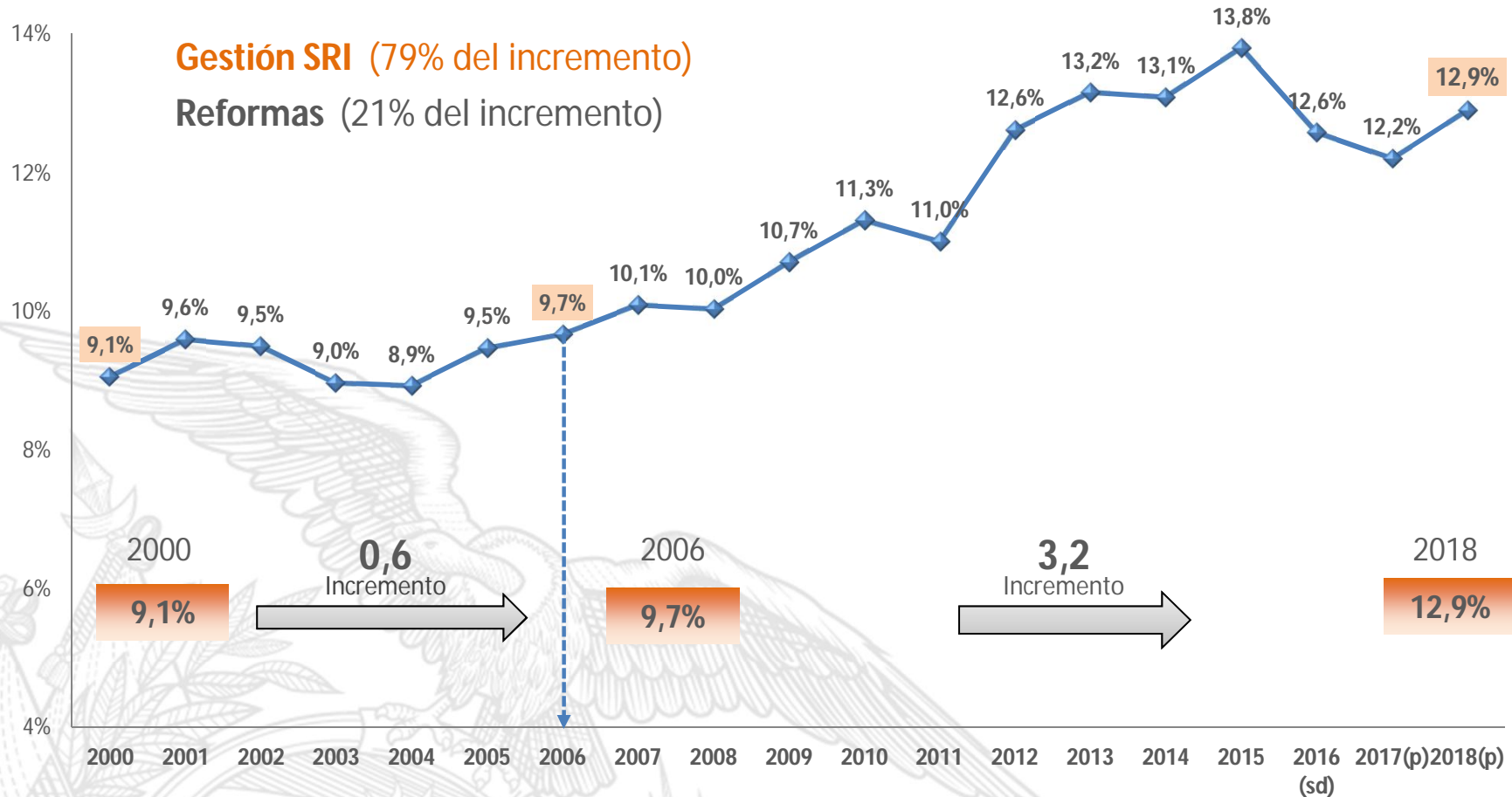


Nota: () Contribución tributaria Ecuador 2018*

Elaborado por: SRI - basado en las cifras oficiales más recientes de cada país con fecha de corte 07/2018

Evolución de la Contribución Tributaria en el Ecuador

- en porcentaje -



Nota: Los ingresos tributarios corresponden a la recaudación neta. Para el año 2018 incluyen remisión tributaria.
(sd) Semidefinitiva
(p) Provisional

Importancia de los impuestos en la inversión social 2018

67,5% ingresos tributarios (SRI)*



32,5% ingresos no tributarios



PRESUPUESTO GENERAL DEL ESTADO



SALUD

21,6%

del monto total recaudado por el SRI *



EDUCACIÓN

37,6%

del monto total recaudado por el SRI *

Notas: (*) Considera únicamente impuestos administrados por el SRI, como recaudación neta, en relación a ingresos totales, sobre la línea, de PGE base devengada. El monto de salud corresponde a información de las entidades que conforman el sectorial de Salud y Educación del PGE, sin considerar la Seguridad Social, conforme estructura de gasto 2018 del MEF.



EL
GOBIERNO
DE TODOS

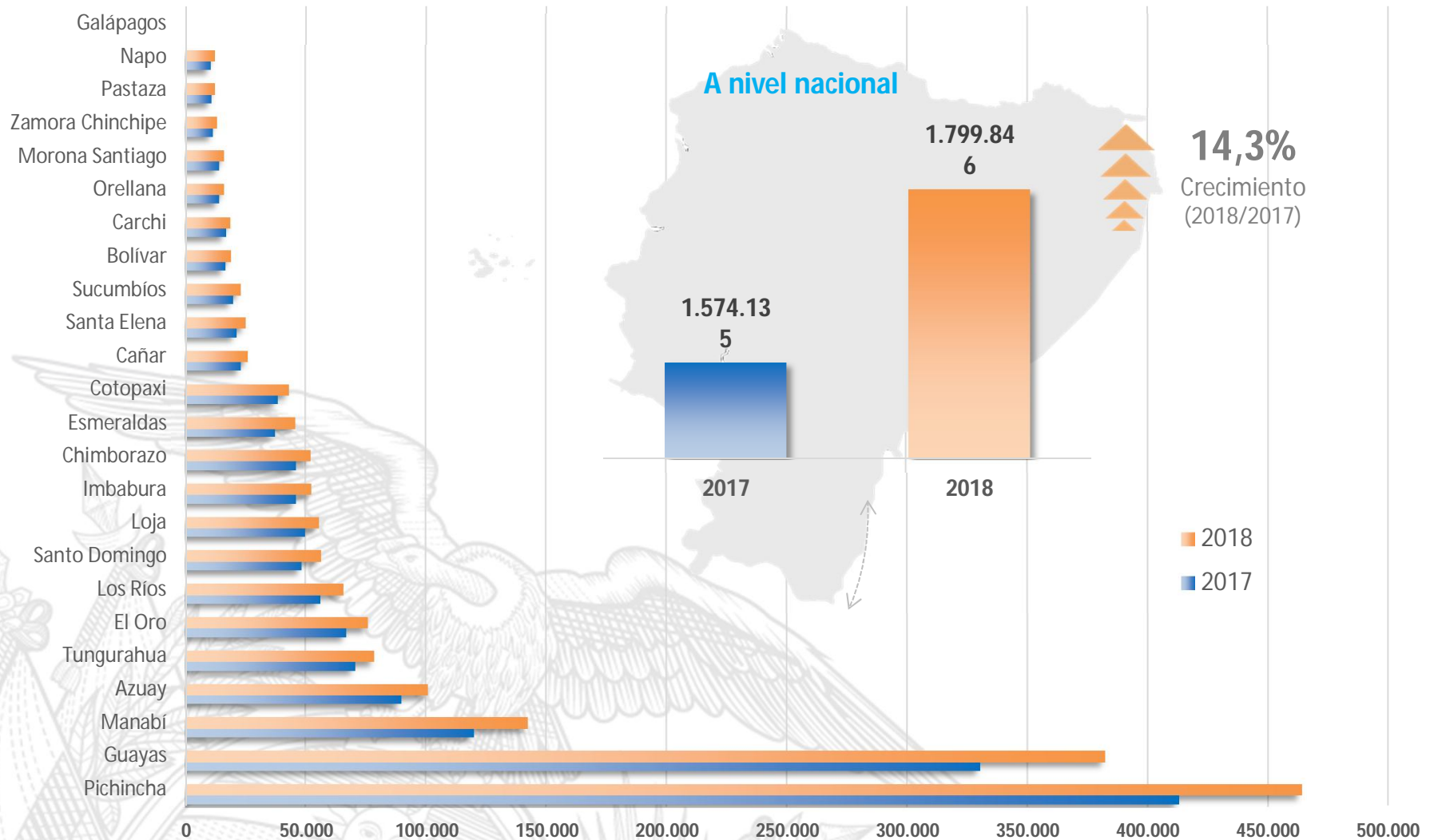
SRI

Principales indicadores

Procesos de Control y Cobro



Contribuyentes por provincia



Nota: Se consideran únicamente los contribuyentes que se encuentran en estado activo.

Fecha de corte: Enero 2019 Fuente: Base de Datos SRI



Cumplimiento oportuno de **Impuesto a la Renta Sociedades**

2007-2008

3 de cada 10

2017-2018

9 de cada 10



Presentación de declaraciones de **Impuesto al Valor Agregado**

2007-2008

6 de cada 10

2017-2018

9 de cada 10

Resultados de procesos de control



Total acciones de control 2017

USD 926,12 millones

Total acciones de control 2018

USD 1.085,44 millones

USD 533,9 millones



Procesos
masivos



USD 636,1 millones

USD 392,22 millones



Controles
intensivos



USD 449,34 millones

17,2%



Crecimiento en
Rendimiento de Control
(2018/2017)

Resultados de los principales programas de control

-cifras en millones de USD-

	2017	2018
	538,8 millones	669,5 millones
→ Procesos de control masivo – varios impuestos	222,2	502,4
→ Empresas fantasmas	305,9	122,8
→ Planificación fiscal internacional	4,9	25,5
→ Contribuciones solidarias	5,8	10,9
→ Control de precios de transferencia	-	7,9

Corte: Diciembre 2018

Fuente: Base de Datos SRI

Resultados de los principales programas de control

EMPRESAS FANTASMAS

810

EMPRESAS
FANTASMAS

USD 2.700
millones

FACTURAS FALSAS

19.890

CLIENTES



USD 848 (*)
millones



10.595
Contribuyentes
regularizados

2016: USD 102 millones

2017: USD 306 millones

2018: USD 440 millones (incluye 317,2 millones efecto indirecto)

controles efectuados durante 2016, 2017 y 2018: 89.246

El SRI ha
gestionado

Nota: (*) Incluye recaudación y deuda generada

Corte: Diciembre 2018

Fuente: Base de Datos SRI

Principales conceptos y montos glosados en fiscalizaciones

-cifras en millones de USD-



2.386 Glosas en año 2018
millones

	2017	2018
→ Ingresos gravados no declarados	174,39	356,87
→ Ingresos exentos no justificados	98,11	292,69
→ Transacciones sin hecho económico	406,38	291,89
→ Gastos incurridos para generar ingresos exentos	5,02	219,14
→ Gastos no necesarios para generar renta gravada	52,87	188,40
→ Otros conceptos	1.749,70	1.036,95

Corte: Diciembre 2018

Fuente: Base de Datos SRI

¿Qué hemos hecho frente al fraude?

SRI participa en el **Foro Global de Transparencia**
Intercambio de información con más de 100 países.

Ecuador tiene convenio con 19 países para evitar doble tributación.

Ecuador se adhiere a la **Convención Multilateral sobre Asistencia Administrativa Mutua en Materia Fiscal (CAAM)**

Cooperación diseñadas para hacer frente a la evasión y elusión fiscal.

Gestión de aplicación de **Convenios Doble Imposición**

Aplicación automática de Convenios para devolución de impuestos al no residente.

Control de ingresos al **incremento patrimonial injustificado**

Proyecto piloto con 70 contribuyentes para identificar incremento patrimonial injustificado, determinar posibles diferencias en declaraciones de impuesto a la renta.

Cooperación interinstitucional con Fiscalía General del Estado y otros organismos de control

1.022 Informes preliminares de riesgo tributario emitidos.



Combate a la evasión

Proyecto SIMAR

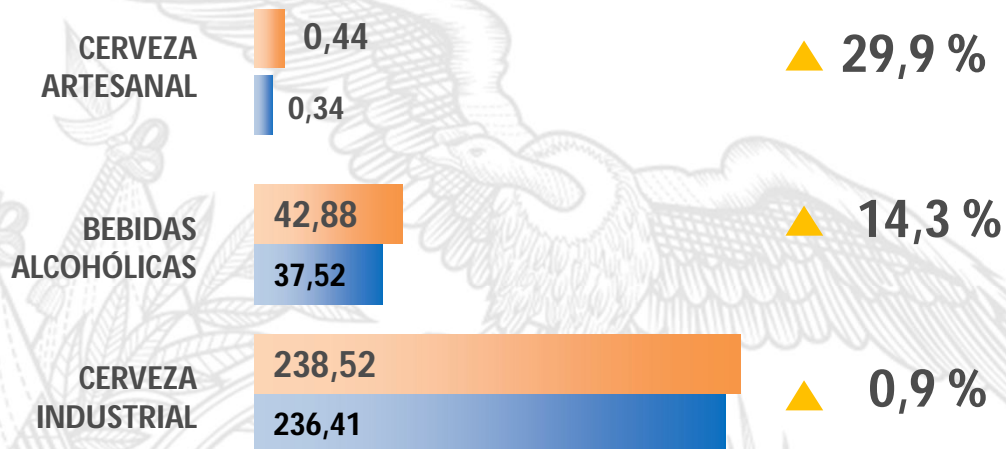
RESULTADOS 2018

USD 393,67
millones

Recaudación ICE
Bebidas alcohólicas, cervezas y cigarrillos

Marcación: 1.064 millones de productos a nivel nacional

Incremento de USD 7,6 millones *
Recaudación enero – diciembre 2017 vs. 2018
En millones de dólares



Nota: (*) Adicional al incremento de USD 21,48 millones de 2017

227% Incremento de catastro de contribuyentes SIMAR → **442**

1.125 Obligaciones gestionadas y regularizadas de más de **200** contribuyentes.

7 nuevos contribuyentes crecieron a más de **700.000 unidades** por línea por año, 4 de ellos serán nuevas líneas de marcación automáticas durante el 2019.

Corte: Diciembre 2018

Fuente: Base de Datos SRI

Proyecto SIMAR

Referente internacional para el control de tabaco y cigarrillo



Mayo 2018

Tax Stamp Forum Kenia

Presentación del caso exitoso de implementación de un proyecto de trazabilidad por un gobierno.



Julio 2018

Taller de Trazabilidad en Costa Rica

Asesoría a la comisión de trazabilidad del gobierno.



Septiembre 2018

Concurso Prácticas Ejemplares Ecuador 2018

De la Corporación Líderes Para Gobernar, el Proyecto SIMAR fue premiado como una **Práctica ejemplar 2018**.



EL
GOBIERNO
DE TODOS

SRI

Remisión Tributaria

LEY ORGÁNICA PARA EL FOMENTO PRODUCTIVO ATRACCIÓN DE
INVERSIONES, GENERACIÓN DE EMPLEO Y ESTABILIDAD Y EQUILIBRIO FISCAL

Resultados de Remisión 2018

Monto gestionado

1.268,39

Millones

Recaudado

1.101,22

Millones

Facilidades

165,28

Millones

Por conciliar*

1,89

Millones

Beneficiarios

Más de

346 mil

Contribuyentes

99,5%

Corresponde a:
**micro, pequeños y medianos
contribuyentes**

Remisión 2018

USD 1.101

Millones

Representa el **7,3%** de
la recaudación general.

La meta de remisión prevista:
602 millones

Nota: (*) Facilidades de pago en proceso de otorgamiento.

Fecha de corte: 28-dic-2018

Fuente: Bases de datos SRI.



EL
GOBIERNO
DE TODOS

SRI

Facilitamos el cumplimiento voluntario

Simplicidad administrativa

Ahorro para la sociedad

(Por uso de Servicios en Línea)



TIEMPO

- ✓ 14 minutos de espera
- ✓ 9 minutos en transacción
- ✓ 1 hora de desplazamiento (agencia, lugar de origen y viceversa)



TRANSPORTE

Costo de pasajes en transporte público para llegar a la agencia y viceversa.



AHORRO

2018
USD 165
millones

47'696.601

Total de transacciones en línea
en 2018

97%
uso de canal
virtual

Resultados de innovación tecnológica 2018

(Transacciones en línea)

18'172.511
Declaraciones



3'685.314
Anexos



Facilidades de pago
(Número y Valor Otorgado en Línea)

1.464 USD 5'281,478 (2017)

17.950 USD 224'908.143 (2018)



Débito directo de deudas
(Transacciones y recaudación en dólares)

46.228 USD 65'766.437 (2017)

82.973 USD 157'607.929 (2018)



Pago en línea
(Transacciones y recaudación en dólares)

9.010 USD 10'498.376 (2017)

77.019 USD 88'123.129 (2018)



**Número de exoneraciones
automáticas
impuestos vehiculares**

180.371
(2017)

160.666
(2018)



Reintento de débito
(Transacciones y recaudación en dólares)

28.053 USD 16'570.930 (2017)

86.724 USD 59'898.273 (2018)

Resultados de innovación tecnológica 2018

(Mejor interacción con el ciudadano)

OBJETIVOS ALCANZADOS

Mejorar la cobertura y oportunidad de las acciones de asistencia, control y recaudación tributaria, mediante la integración de los procesos clave del SRI.



Mejorar la interacción con el ciudadano respecto a sus obligaciones y derechos a través de exposición de servicios por canales de internet y simplificación de procesos.



- Formulario para declaración en línea de:
 - ICE.
 - Activos en el exterior.
 - Anticipo de Impuesto a la Renta.
- Nueva consulta de declaraciones por internet.
- Débito a la cuenta por cuotas RISE.

Beneficios:

- Eliminación del DIMM formularios (30 minutos aprox. menos) Ahora Declaración en línea en nueva tecnología
- Personalización de declaraciones (información de facturación electrónica)

Resultados de innovación tecnológica 2018

(Mejor interacción con el ciudadano)

OBJETIVOS ALCANZADOS

Mejorar la cobertura y oportunidad de las acciones de asistencia, control y recaudación tributaria, mediante la integración de los procesos clave del SRI.



Mejorar la interacción con el ciudadano respecto a sus obligaciones y derechos a través de exposición de servicios por canales de internet y simplificación de procesos.



- **Recaudación y Reintegro:**
Sistema de recaudación con nueva imagen y arquitectura.
- **SRI en Línea:**
Cambio de dominio



- **Catastro Tributario:**
Inscripción del RUC en línea.

Beneficios:

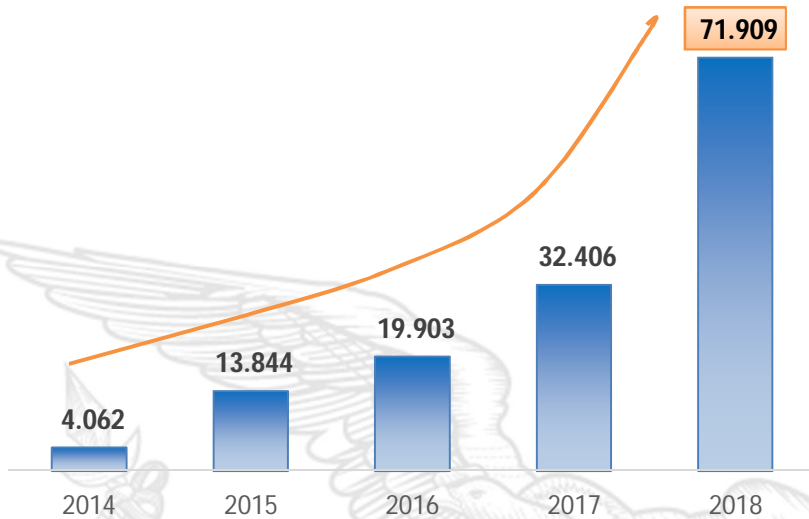
- Antes no existía registro en línea.
- Ahora el **60%** de contribuyentes se espera que acceden al **registro en línea para inscripción de RUC**.

Facturación electrónica



Contribuyentes emisores de facturas electrónicas

(en número)



71.909
Contribuyentes al 2018

Obligados: 34.633 (48 %)
Voluntarios: 37.276 (52 %)



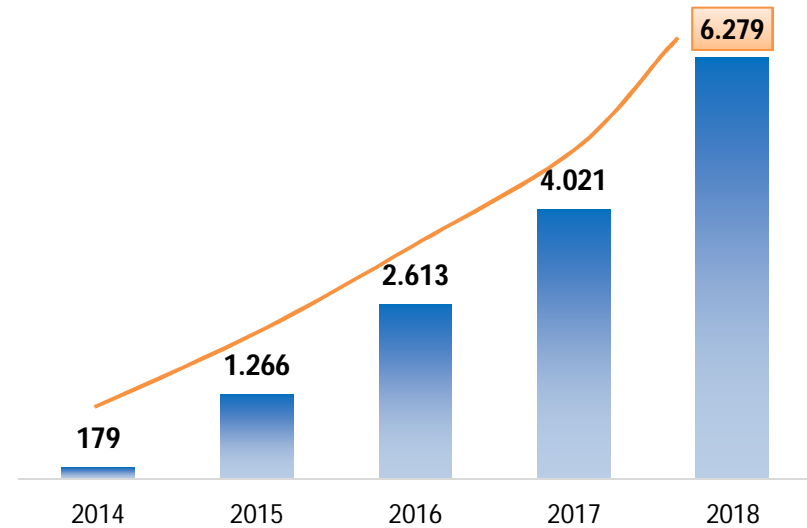
122%

Crecimiento (2018/2017)



Número de comprobantes electrónicos

(en millones)



6.279 millones
Comprobantes generados



56%

Crecimiento (2018/2017)

Fortalecimiento de la Cultura Tributaria



229.002

Ciudadanos capacitados en 2018



17

Convenios con universidades

NAF

Núcleo de Apoyo Contable y Fiscal

26

Núcleos abiertos

1.221

Docentes y estudiantes capacitados

54.407

Ciudadanos atendidos



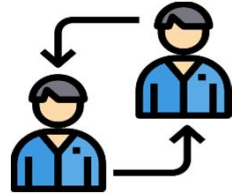
EL
GOBIERNO
DE TODOS

SRI

Simplicidad normativa



Simplicidad normativa



Consultas vinculantes atendidas

AÑO	2017	2018
INGRESADAS	222	228
NOTIFICADAS	98	236 *



141%

Crecimiento
consultas
notificadas
(2018/2017)



Recursos de revisión atendidos

AÑO	2017	2018
INGRESADOS	827	1.189
RESUELTOS	491	1.359



177%

Trámites
resueltos
(2018/2017)

Nota: (*) Número de absoluciones notificadas, que incluyen absoluciones de consultas pendientes de atención, presentadas en ejercicios desde el 2012 al 2017.

Simplicidad

Reformas normativas implementadas
(Simplificación a corto plazo)

11

Resoluciones sobre simplificación suscritas



La autorización a terceros para la realización de trámites, será en línea



Eliminación de requisitos: copia de cédula de ciudadanía y certificado de votación



Simplicidad (canales electrónicos) para recepción y gestión de denuncias, quejas, sugerencias y felicitaciones



Integración y simplificación de formularios: presentación en línea a través de sistema de perfilamiento, según actividad económica



Emisión en línea del certificado de residencia fiscal para sociedades



Inscripción en línea en RUC para personas naturales



Simplificación en procesos de devolución de IVA: Aceptación de documentación digital como sustento de devoluciones a operadores de turismo receptivo



Simplificación en devolución de IVA



Notas desmaterializadas



Aplicación automática de los convenios para evitar la doble imposición



Devolución de IVA a proveedores de exportadores



EL
GOBIERNO
DE TODOS

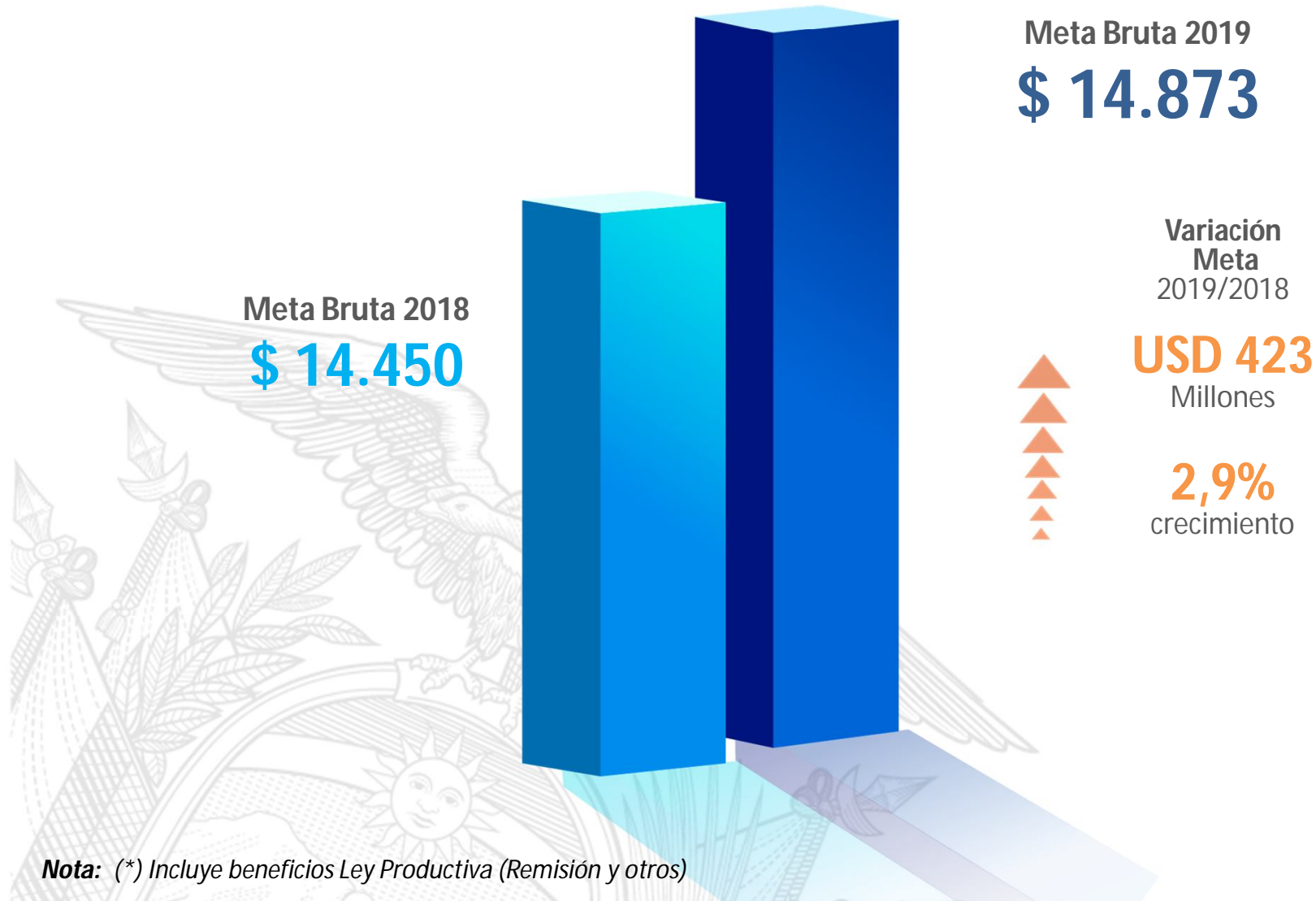
SRI

Desafíos 2019



Variación meta 2018 vs. meta 2019

-cifras en millones de dólares-



Innovación Tecnológica 2019

(Salida de nuevos productos)



Entrega y Recepción de Información Fiscal:

Formulario declaración Renta Naturales en línea con datos sugeridos.

Recaudación y Reintegro:

Pago en línea declaraciones



Catastro Tributario:

Inscripción del RUC en línea Sociedades

Devolución de Impuestos:

Habilitación del nuevo canal

Ene-19

Feb-19

Mar-19

May-19

Jun-19



Entrega y Recepción de Información Fiscal:

Formulario para declaración de IVA en línea con datos sugeridos.



Entrega y Recepción de Información Fiscal:

Formulario declaración Renta Sociedades en línea con datos sugerido.



Entrega y Recepción de Información Fiscal:

Varios formularios en línea:
116, 109, 113, 114, 117, 118, 119

Recaudación y Reintegro:

Pago en línea matriculación vehicular



Innovación Tecnológica 2019

(Salida de nuevos productos)



Devolución de Impuestos:

Entrega de saldos, confirmación y aceptación del descuento automático.
Nuevo sistema de devoluciones DIA.
App Móvil (Nueva funcionalidad).



Entrega y Recepción Información

Fiscal: Formularios 106.

Comprobantes Electrónicos:

Anulaciones y Consultas.

SRI en Línea: Nuevo sistema claves intranet-internet.

Ago-19

Sep-19

Nov-19

Dic-19

SRI



Recaudación y Reintegro:

Pago en línea- RISE y Conciliación



Entrega y Recepción de Información Fiscal:

Formu-anexo IVA.
Formu-anexo Renta.





SRI

