



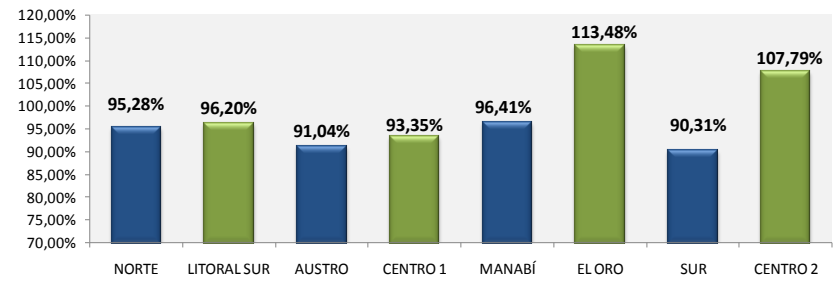
1. Incrementar la eficiencia y efectividad en los procesos de asistencia y control enfocadas al cumplimiento tributario, sustentados en el componente de Gestión de Riesgos Institucional

Al mes de agosto del 2014, la recaudación efectiva del SRI fue 9,173 millones de dólares logró un cumplimiento del 96.0% y un crecimiento del 6% frente a la meta establecida y recaudación de igual período del año anterior respectivamente.

Cumplimiento de Recaudación

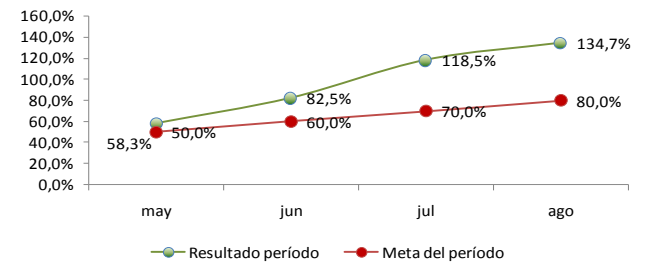


Cumplimiento efectivo de la recaudación por Direcciones Regionales Agosto 2014

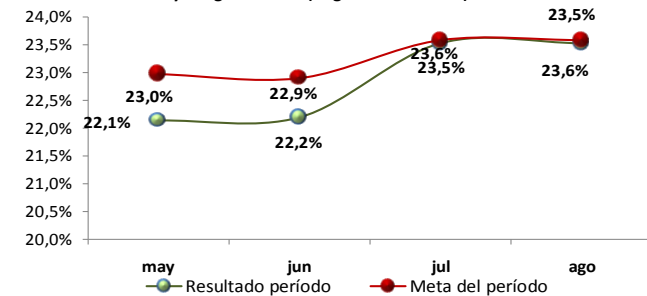


	Periodicidad	Meta Acumulada	Resultado Acumulado
1.1 Porcentaje de cumplimiento de la meta de recaudación efectiva	Mensual	100,00%	96,14%
1.2 Porcentaje de recuperación de deuda gestionable	Mensual	80,00%	134,69%
1.3 Brecha de pago en monto	Trimest.	4,08%	4,27%
1.4 Porcentaje rendimiento de procesos de control	Mensual	5,23%	5,56%
1.5 Brecha de presentación IVA (regularización 6 meses)	Mensual	22,78%	23,41%
1.6 Brecha de presentación IR Sociedades	Mensual	9,07%	9,61%
1.7 Brecha de presentación IR Personas Naturales	Mensual	5,60%	5,77%
1.8 Brecha de presentación retenciones a la fuente IR (regularización 6 meses)	Mensual	8,38%	14,44%
1.9 Brecha de presentación anexos transaccionales (regularización 6 meses)	Mensual	15,83%	9,27%

Recuperación deuda gestionable Mayo - Agosto 2014



Brecha de presentación de IVA Mayo - Agosto 2014 (Regularización 6 meses)



2. Incrementar la aplicación de los principios constitucionales en materia tributaria

2.1 Porcentaje de participación en la recaudación de los impuestos directos	Semestral	48,00%	48,00%
---	-----------	--------	--------

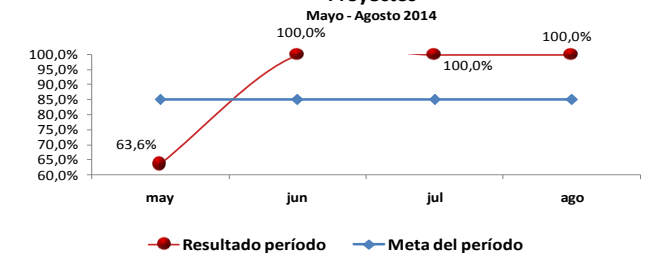
3. Incrementar las capacidades y conocimientos de la ciudadanía acerca de sus deberes y derechos fiscales

3.1 Porcentaje de cumplimiento del plan de capacitación	Trimestral	97,00%	109,68%
---	------------	--------	---------

4. Incrementar la eficiencia operacional

4.1 Nivel de madurez de los procesos	Semestral	41,47%	46,05%
4.2 Porcentaje de cumplimiento en Seguimientos a Planes y Proyectos	Mensual	85,00%	100,00%
4.3 Porcentaje cumplimiento LOTAIP	Trimestral	100,00%	100,00%
4.4 Porcentaje de proyectos de inversión en riesgo	Mensual	35,00%	20,00%

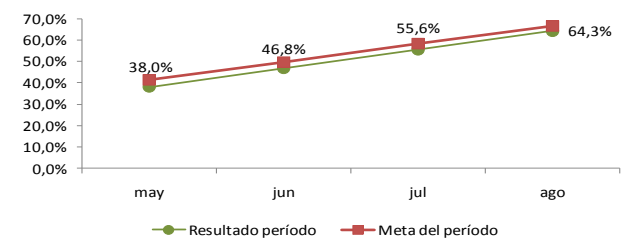
Porcentaje de cumplimiento en Seguimientos a Planes y Proyectos Mayo - Agosto 2014



5. Incrementar el uso eficiente del presupuesto

5.1 Porcentaje ejecución presupuestaria - Gasto Corriente	Mensual	66,64%	64,33%
5.2 Porcentaje ejecución presupuestaria - Inversión	Mensual	29,07%	17,18%

Ejecución presupuestaria al -Gasto Corriente Mayo - Agosto 2014



6. Incrementar el desarrollo del talento humano

6.1 Porcentaje de personal con nombramiento	Trimest.	75,00%	88,64%
6.2 Índice de rotación de nivel operativo	Mensual	2,00%	1,80%
6.3 Porcentaje de cumplimiento de la inclusión de personas con capacidades especiales	Mensual	3,80%	3,43%