



Guía para contribuyentes

Máquinas registradoras

ACTUALIZADO AGOSTO 2024

TABLA DE CONTENIDO

Introducción	3
1. Solicitud de Autorización.....	6
2. Modificación de la autorización	10
2.1 Inclusión de máquinas	12
2.2 Exclusión de máquinas	14
3. Renovación de autorización.....	18
4. Baja de autorización	20

Introducción

El Servicio de Rentas Internas (SRI) pone a disposición de los contribuyentes la guía para solicitud, modificación, renovación y baja de autorización de máquinas registradoras.

Ingreso al Sistema

Para ingresar al sistema en un navegador ingresar al portal web del SRI: <https://www.sri.gob.ec>

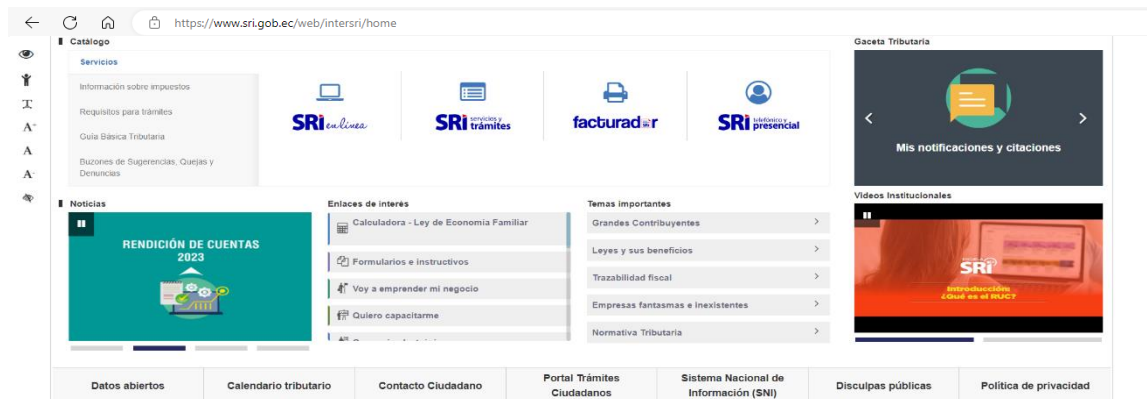


Figura 1: Portal SRI

En la parte izquierda de la pantalla se encuentra el menú principal de SRI en línea.



Figura 2: Menú SRI en línea

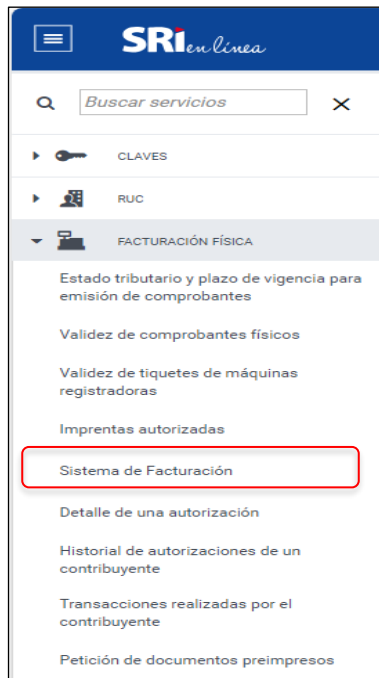


Figura 3: Sistema de Facturación

A continuación, se presenta la siguiente pantalla en la cual se debe ingresar el usuario y contraseña y hacer clic en el botón *Ingresar*.

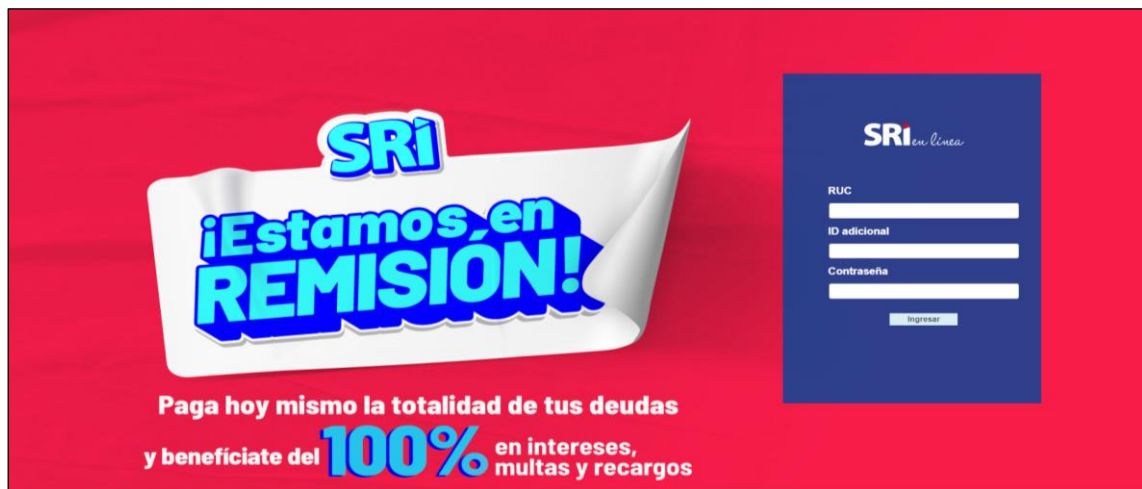


Figura 4: Ingreso SRI en línea – Sistema de Facturación

Cuando se ingresa el usuario y la contraseña a través de la pantalla de ingreso, tenemos en la parte superior de la pantalla, la identificación de usuario y su razón social, que se mantendrá durante la navegabilidad del sistema.



Figura 5: Visualización de identificación del contribuyente

Contenido

En el menú principal de Autorización de Documentos, seleccione la opción: *Ingreso de formularios*.

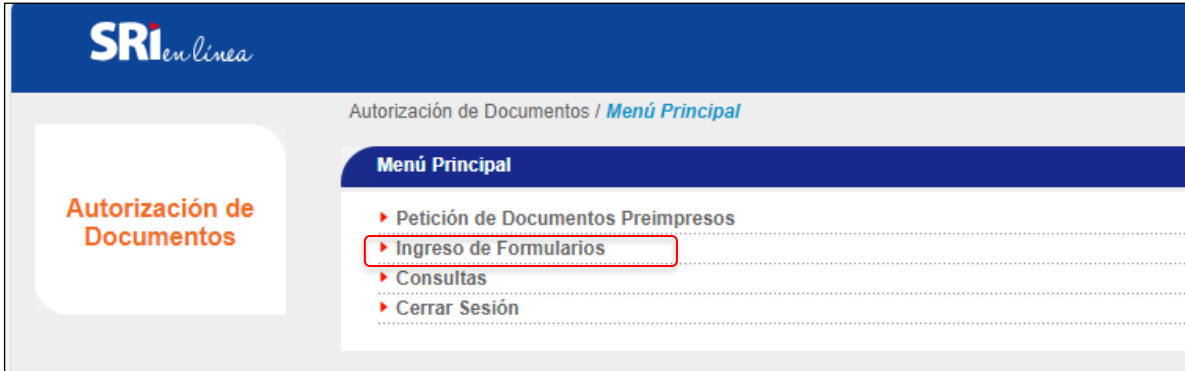


Figura 6: Menú principal

Luego seleccione la opción: *Máquinas Registradoras*.



Figura 7: Menú principal – Ingreso de formularios

Luego selecciono la opción *Ingreso de Formularios*:

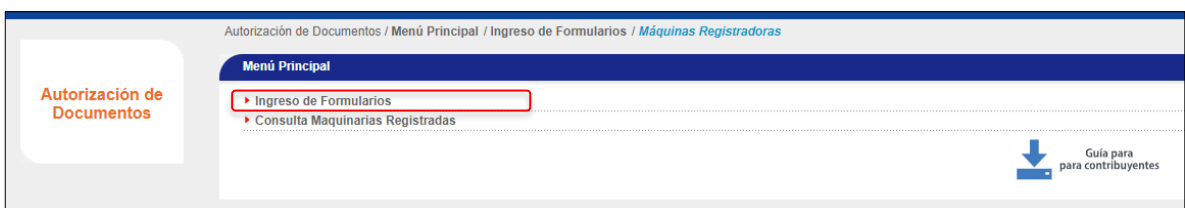


Figura 8: Consulta de Máquinas Registradoras

Para los contribuyentes que están dentro del régimen RIMPE Negocios populares se despliega la siguiente pantalla, con las opciones:

- Solicitud de Autorización
- Modificación de la autorización.

- Renovación de la autorización.
- Baja de la autorización.

Figura 9: Motivo de Solicitud

Validaciones iniciales

El contribuyente debe seleccionar qué acción va a realizar. En caso de que ninguna acción sea indicada, se despliega el siguiente mensaje:

Figura 10: Mensaje de advertencia

Una vez seleccionado el trámite, se presentan la pantalla correspondiente a cada opción.

1. Solicitud de Autorización

En el menú de motivo de la solicitud, seleccione la opción: *Solicitud de Autorización* y presione el botón *Siguiente*.

Figura 11: Solicitud de autorización

Se desplegarán datos del contribuyente como: RUC, razón social, motivo del trámite, fecha en la que caducará la autorización, además se muestran los establecimientos asignados al contribuyente ingresado.

El contribuyente debe seleccionar, de uno en uno, los establecimientos autorizados para la emisión de tiquetes.

Autorización de Documentos / Menú Principal / Ingreso de Formularios / Máquinas Registradoras / Motivo de la Solicitud / Selección de Establecimientos

Selección de Establecimientos

RUC: 1003235199001
 Razón social: PALMIÑO CARRERA FABIOLA JACQUELINE
 Establecimiento: 001
 Nombre Comercial: PCGRAFICA
 Fecha de Caducidad: 19/Julio/2025

Seleccione de uno en uno los establecimientos donde va a utilizar máquinas registradoras autorizadas para la emisión de tickets.

Establecimiento	Nombre Comercial	Cantidad de Máquinas Registradoras
001	PCGRAFICA	0

Si ya registró toda la información presione "Siguiente" para finalizar la solicitud.
 Recuerde que durante el proceso, puede salir sin guardar ninguna información en la solicitud presionando la opción "Cancelar".

Cancelar Siguiente

Figura 12: Selección de establecimientos

Una vez que seleccione el establecimiento, se despliega la siguiente pantalla:

Autorización de Documentos / Menú Principal / Ingreso de Formularios / Máquinas Registradoras / Motivo de la Solicitud / Inclusión de Máquinas Registradoras

Inclusión de Máquinas Registradoras

RUC: 1003235199001
 Razón social: PALMIÑO CARRERA FABIOLA JACQUELINE
 Establecimiento: 001
 Nombre Comercial: PCGRAFICA
 Dirección: AV. ATAHUALPA S/N Y CELIANO MONJE
 Motivo: Solicitud de Autorización de Máquinas Registradoras
 Fecha de Caducidad: 19/Julio/2025

Registre la información de cada máquina registradora y presione "Agregar", para que se incluya en el listado.

Seleccionar Marca y Modelo: Serie de Fabricación:
 Ninguna

Agregar

Recuerde que durante el proceso, puede salir sin guardar ninguna información en la solicitud presionando la opción "Cancelar".

Anterior Cancelar Siguiente

Figura 13: Inclusión máquinas registradoras

Se debe seleccionar la marca, modelo del listado desplegable y registrar la serie de fabricación. Una vez ingresada esta información, debe presionar el botón *Agregar*.

En caso de que el contribuyente presione el botón *Agregar* sin haber seleccionado la marca y modelo, se despliega el siguiente mensaje de advertencia:

presrienable.sri.gob.ec dice

No ha seleccionado ninguna marca ni modelo.

Aceptar

Figura 14: Mensaje de advertencia

De igual manera, si la serie de fabricación no es especificada o contiene menos de 3 caracteres, se despliega el siguiente mensaje:

presrienable.sri.gob.ec dice

El número de serie debe ser de minimo 3 caracteres

Aceptar

Figura 15: Mensaje de advertencia

En la parte inferior de esta pantalla, se irán listando las máquinas o equipos

añadidos.

No.	Marca y Modelo	Serie de Fabricación	Añadir
1	CASIO - TK7000	143	<input type="checkbox"/>
2	SAMSUNG - ERS100S140	488	<input checked="" type="checkbox"/>

Figura 16: Inclusión de máquinas registradoras

En caso de que el contribuyente haya cometido un error al ingresar estos datos, puede deseleccionar el registro quitando la marca de selección en la columna *Añadir*. Solo cuando un registro tenga activada la opción de seleccionado en la columna *Añadir*, éste será almacenado en la solicitud; caso contrario no será añadido como máquina registradora.

Una vez que estos datos se completaron, al presionar el botón *Siguiente*, el contribuyente retorna a la pantalla de selección de establecimientos, pero esta vez se muestra el detalle de la cantidad de máquinas o equipos que añadió para el establecimiento seleccionado.

Establecimiento	Nombre Comercial	Cantidad de Máquinas Registradoras
001	POGRAFICA	2

Figura 17: Selección de establecimientos

En esta pantalla el contribuyente podrá repetir todo el proceso de añadir máquinas o equipos por establecimiento, se debe tomar en cuenta que la combinación de marca, modelo y número de serie de fabricación es única, por lo que el sistema bloqueará y no permitirá el registro, en caso de que una la máquina se encuentre asignada, dando un rechazo en el oficio de PDF indicando a quien está asignada la misma.

Una vez que se hayan especificado todas las máquinas o equipos deseados, en todos los establecimientos, debe presionar el botón *Siguiente*.

Autorización de Documentos / Menú Principal / Ingreso de Formularios / Máquinas Registradoras / Motivo de la Solicitud / Confirmación de la información

Confirmación de la información

RUC: 1003235199001
 Razón social: PAZMIÑO CARRERA FABIOLA JACQUELINE
 Motivo: Solicitud de Autorización de Máquinas Registradoras
 Fecha de Caducidad: 10/Julio/2025

El siguiente listado contiene todas las máquinas registradoras declaradas en cada establecimiento.

No.	Establecimiento	Marca y Modelo	Serie de Fabricación
1	001	CASIO - TK7000	543
2	001	SAMSUNG - ER3100S140	498

Si toda la información es correcta haga clic en "Siguiente" para finalizar la solicitud, caso contrario debe hacer clic en "Anterior".
 Recuerde que durante el proceso, puede salir sin guardar ninguna información en la solicitud, presionando la opción "Cancelar".

Anterior Cancelar Siguiente

Figura 18: Confirmación de información

El contribuyente comprobará si los datos ingresados son correctos, en caso de no serlo, podrá regresar al presionar el botón *Anterior*, y en caso de que los datos sean correctos debe presionar el botón *Siguiente*, luego de lo cual se presenta la siguiente pantalla:

presienlinea.sri.gob.ec dice

Si continúa, su solicitud se registrará. Está seguro que desea continuar?

Aceptar Cancelar

Figura 19: Mensaje de advertencia

El contribuyente comprobará si los datos ingresados son correctos, posterior debe presionar el botón *Aceptar*, luego de lo cual se presenta la siguiente pantalla:

Autorización de Documentos / Menú Principal / Ingreso de Formularios / Máquinas Registradoras / Motivo de la Solicitud / Lista de verificación

Lista de verificación

RUC: 1003235199001
 Razón social: PAZMIÑO CARRERA FABIOLA JACQUELINE
 Motivo: Solicitud de Autorización de Máquinas Registradoras
 El Siguiente a emitirse, deber contar con los requisitos dispuestos en el Reglamento de Contribuyentes de Venta, Retención y Documentos Complementarios.

Tras la parametrización del Siguiente a ser emitido contará con los siguientes requisitos impresos:

Requisito	Verificado

Declaro que los datos proporcionados en esta solicitud son exactos y veraderos, por lo que asumo la responsabilidad sobre su presentación, así como por los compromisos indicados.
 Recuerde que durante el proceso, puede salir sin guardar ninguna información en la solicitud, presionando la opción "Cancelar".

Anterior Cancelar Siguiente

Figura 20: Listado de verificación

Al terminar con la selección, presione el botón **Siguiente** y se mostrará el siguiente mensaje:

presienlinea.sri.gob.ec dice

Si continúa, su solicitud se registrará. Está seguro que desea continuar?

Aceptar Cancelar

Figura 21: Mensaje de advertencia

Si los requisitos marcados están incompletos obtendrá un oficio de autorización rechazada, caso contrario obtendrá un oficio de autorización aprobada.

MÁQUINAS REGISTRADORAS

AUTORIZACIÓN

Lote: 2017928
Documento: 2
Trámite: 34231480

AMBATO, 10-07-2024
Señores
PAZMIÑO CARRERA FABIOLA JACQUELINE
RUC No: 1803235199001
AV. ATAHUALPA S/N Y CELIANO MONGE
AMBATO

Le informamos que la solicitud de **Máquinas Registradoras** ha sido aprobada con la Autorización No. 1131268992, ésta tiene validez hasta **10/Julio/2025** de acuerdo al siguiente detalle:

MÁQUINAS REGISTRADORAS AUTORIZADAS:			
ESTABLECIMIENTO	PUNTO DE EMISIÓN	MARCA Y MODELO	SERIE DE FABRICACIÓN
001	001	CASIO - TK7000	543
001	002	SAMSUNG - ER5100/5140	498

El ticket a emitirse deberá contar con los requisitos dispuestos en el Reglamento de Comprobantes de Venta, Retención y Documentos Complementarios.

Atentamente,

ZONA 3
[Servicio de Rentas Internas](#)

NOTA: Imprima esta página y guárdela como respaldo.

Figura 22: PDF de Solicitud de autorización aprobada

Al obtener este oficio, termina el trámite de autorización. El contribuyente podrá salir de esta pantalla, al hacer clic en el enlace: [Servicios de Rentas Internas](#), lo cual le permitirá regresar a la página principal (**figura 9: Motivo de la solicitud**).

2. Modificación de la autorización

El contribuyente debe ingresar el número de la autorización y seleccionar la opción modificación de la autorización y se le despliega la siguiente pantalla:

AutORIZACIÓN DE DOCUMENTOS / Menú Principal / Ingreso de Formularios / Máquinas Registradoras / Motivo de la Solicitud

Motivo de la Solicitud

Formulario 331

Para el caso de Solicitud de Autorización ingrese el No. de RUC, en el resto de opciones ingrese el No. de Autorización.

RUC: 1803235199001

Solicitud de Autorización.
 Modificación de la Autorización.
 Renovación de la Autorización.
 Baja de la Autorización.

No. de Autorización: 1131265992

Siguiente

Figura 23: Modificación de autorización

En caso de que la información no sea la correcta, se presenta la información sobre el resultado de la solicitud:

MÁQUINAS REGISTRADORAS

RESULTADO DE SOLICITUD

AMBATO, 25-07-2024

Su solicitud no pudo ser procesada:

El número de autorización: 2017928 asociado al número de RUC:1803235199001 no se encuentra registrado en nuestra base de datos. Por favor verifique y vuelva a intentar.

Atentamente,

ZONA 3
[Servicio de Rentas Internas](#)

Figura 24: PDF Resultado de solicitud

En caso de que no seleccione alguna de las opciones, se despliega el siguiente mensaje:

presienlinea.sri.gob.ec dice

No ha especificado el motivo del trámite

Aceptar

Figura 25: Mensaje de advertencia

El contribuyente debe ingresar el número de la autorización y al presionar el botón *Siguiente* se presenta la siguiente pantalla, en caso de que la información sea la correcta:

Figura 26: Modificación de la Autorización – Inclusión

El contribuyente deberá seleccionar si desea incluir máquinas registradoras a su autorización o disminuirlas.

2.1 Inclusión de máquinas

El caso de inclusión de máquinas registradoras es similar al detallado en la opción Solicitud de Autorización, pero se debe a que la vigencia de la autorización original se mantiene. Al seleccionar esta opción:

Establecimiento	Nombre Comercial	Cantidad de máquinas registradoras autorizadas	Cantidad de máquinas registradoras a incluir
001	POGRAFICA	2	0

Figura 27: Modificación de la Autorización – Inclusión

Figura 28: Modificación de la Autorización – Inclusión

En esta pantalla el contribuyente deberá incluir, en los establecimientos que se requiera, las máquinas registradoras en la solicitud. Se especifican la marca y modelo, así como la serie de fabricación.

La funcionalidad es similar a la descrita en este mismo documento, para la opción de solicitud de autorización.

Al presionar *Agregar* se despliega la siguiente pantalla:

Autorización de Documentos / Menú Principal / Ingreso de Formularios / Máquinas Registradoras / Motivo de la Solicitud / Inclusión de Máquinas Registradoras

Inclusión de Máquinas Registradoras

RUC: 1003235199001
 Razón social: PAZMIÑO CARRERA FABIOLA JACQUELINE
 Establecimiento: 001
 Nombre Comercial: POGRAFICA
 Dirección: AV. ATAHUALPA SIN Y CELIANO MONGE
 Fecha de Caducidad: 10/Julio/2025
 Motivo: Inclusión de Máquinas Registradoras

Registre la información de cada máquina registradora y presione "Agregar", para que se incluya en el listado.

Seleccionar Marca y Modelo: Serie de Fabricación:
 Ninguna

Si en el siguiente listado constan todas las máquinas registradoras del establecimiento, presione "Siguiente" para continuar. Si no ha seleccionado la casilla de verificación de Añadir, la máquina será eliminada de la solicitud.

Agregar

No.	Marca y Modelo	Serie de fabricación	Añadir
1	CASIO - TK6000	543	<input checked="" type="checkbox"/>

Recuerde que durante el proceso, puede salir sin guardar ninguna información en la solicitud presionando la opción "Cancelar".

Anterior Cancelar Siguiente

Figura 29: Modificación de la Autorización – Inclusión – Agregar máquina registradora

Al terminar el trámite, se presenta la siguiente pantalla y a continuación la respectiva confirmación:

Autorización de Documentos / Menú Principal / Ingreso de Formularios / Máquinas Registradoras / Motivo de la Solicitud / Confirmación de la Modificación de la Autorización

Confirmación de la Modificación de la Autorización

RUC: 1003235199001
 Razón social: PAZMIÑO CARRERA FABIOLA JACQUELINE
 Fecha de Caducidad: 10/Julio/2025
 Motivo: Inclusión de Máquinas Registradoras

El siguiente listado contiene todas las máquinas registradoras que va a incluir a la autorización.

No.	Establecimiento	Marca y Modelo	Serie de Fabricación
1	001	CASIO - TK6000	543

Si toda la información es correcta haga clic en "Siguiente" para finalizar la solicitud, caso contrario debe hacer clic en "Anterior".

Recuerde que durante el proceso, puede salir sin guardar ninguna información en la solicitud, presionando la opción "Cancelar".

Anterior Cancelar Siguiente

Figura 30: Modificación de la Autorización – Inclusión – Agregar máquina registradora

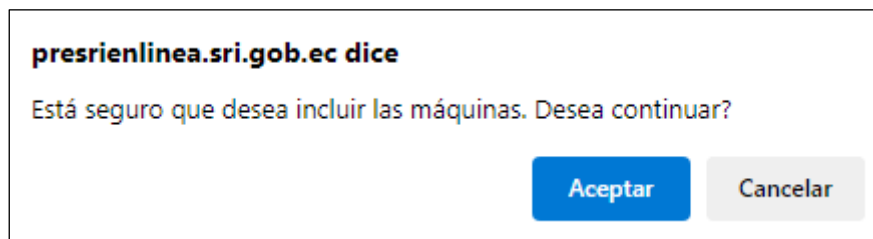


Figura 31: Mensaje de advertencia

Una vez que da clic en *Aceptar* podrá visualizar la siguiente información:

Autorización de Documentos / Menú Principal / Ingreso de Formularios / Máquinas Registradoras / Motivo de la Solicitud / Lista de verificación

Lista de verificación

RUC: 1003235199001
 Razón social: PAZMIÑO CARRERA FABIOLA JACQUELINE
 Motivo: Inclusión de Máquinas Registradoras

El ticket a emitirse deber contar con los requisitos dispuestos en el Reglamento de Comprobantes de Venta, Retención y Documentos Complementarios.

Tras la parametrización del ticket a ser emitido contará con los siguientes requisitos impresos:

Requisito Verificado

Declaro que los datos proporcionados en esta solicitud son exactos y verdaderos, por lo que asumo la responsabilidad sobre su presentación, así como por los compromisos indicados.

Recuerde que durante el proceso, puede salir sin guardar ninguna información en la solicitud, presionando la opción "Cancelar".

Anterior Cancelar Siguiente

Figura 32: Modificación de la Autorización – Inclusión – Agregar máquina registradora

Posteriormente al seleccionar la opción *Siguiente* aparece el siguiente mensaje:

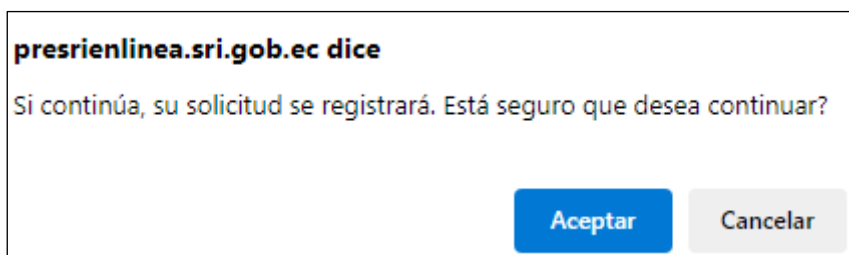


Figura 33: Mensaje de advertencia

Una vez que el usuario acepte, se presenta el oficio de inclusión de máquinas registradoras, en el que se detallan las máquinas que fueron incluidas.

MÁQUINAS REGISTRADORAS

INCLUSIÓN DE MÁQUINAS REGISTRADORAS

Lote: 2017928
Documento: 3
Trámite: 34233480

AMBATO, 25-07-2024
Señores
PAZMIÑO CARRERA FABIOLA JACQUELINE
RUC No: 1803235199001
AV. ATAHUALPA S/N Y CELIANO MONGE
AMBATO

Le informamos que la solicitud de **Inclusión de Máquinas Registradoras** a la **Autorización No. 1131268992** ha sido aprobada, ésta tiene validez hasta **10/Julio/2025**, a partir de hoy podrá emitir tiquetes de acuerdo al siguiente detalle:

MÁQUINAS REGISTRADORAS INCLUIDAS EN LA AUTORIZACIÓN:			
ESTABLECIMIENTO	PUNTO DE EMISIÓN	MARCA Y MODELO	SERIE DE FABRICACIÓN
001	003	CASIO - TK6000	543

El tiquete a emitirse deberá contar con los requisitos dispuestos en el Reglamento de Comprobantes de Venta, Retención y Documentos Complementarios.

Atentamente,

ZONA 3
[Servicio de Rentas Internas](#)

NOTA: Imprima esta página y guárdela como respaldo.

Figura 34: PDF Inclusión de máquinas registradoras

Al obtener esta confirmación se da por terminado el trámite de inclusión de máquinas registradoras. El contribuyente podrá salir de esta pantalla, al hacer clic en el link Servicios de Rentas Internas, lo cual le permitirá regresar a la página principal (figura 9: Motivo de la solicitud).

2.2 Exclusión de máquinas

En caso de que el contribuyente seleccione la exclusión de máquinas registradoras, la vigencia de la autorización original se mantiene y el proceso será el siguiente:

Autorización de Documentos / Menú Principal / Ingreso de Formularios / Máquinas Registradoras / Motivo de la Solicitud / **Modificación de la Autorización**

Modificación de la Información de Máquinas Registradoras Autorizadas

Formulario 331

Inclusión
 Exclusión

Recuerde que durante el proceso, puede salir sin guardar ninguna información en la solicitud, presionando la opción "Cancelar"

Cancelar Siguiente

Figura 35: Modificación de la Autorización – Exclusión

Al presionar el botón Siguiente se despliega la pantalla para seleccionar los establecimientos:

Autorización de Documentos / Menú Principal / Ingreso de Formularios / Máquinas Registradoras / Motivo de la Solicitud / **Modificación de la Autorización**

Exclusión de Máquinas Registradoras

RUC: 1803235199001
Razón social: PALMIÑO CARRERA FABIOLA JACQUELINE
Motivo: Exclusión de Máquinas Registradoras
Fecha de Caducidad: 10/Julio/2025

Selección de uno en uno los establecimientos donde va a excluir las máquinas registradas en esta solicitud

Establecimiento	Nombre Comercial	Cantidad de Máquinas Registradoras
001	POGRAFICA Líneas por página: <input type="text"/> Cambiar	2

Si toda la información es correcta haga clic en "Siguiente" para finalizar la solicitud, caso contrario debe hacer clic en "Anterior".

Recuerde que durante el proceso, puede salir sin guardar ninguna información en la solicitud, presionando la opción "Cancelar".

Cancelar Siguiente

Figura 36: Modificación de la Autorización – Exclusión

En esta pantalla el contribuyente deberá seleccionar el establecimiento para el cual desea disminuir las máquinas registradas en la autorización. Al ingresar a un establecimiento haciendo clic sobre el registro, se presenta la siguiente pantalla:

Autorización de Documentos / Menú Principal / Ingreso de Formularios / Máquinas Registradoras / Motivo de la Solicitud / **Modificación de la Autorización**

Exclusión de Máquinas Registradoras

RUC: 1803235199001
Razón social: PALMIÑO CARRERA FABIOLA JACQUELINE
Establecimiento: 001
Nombre Comercial: POGRAFICA
Dirección: AV. ATAHUALPA SIN Y CELIANO MONJE
Fecha de Caducidad: 10/Julio/2025
Motivo: Exclusión de Máquinas Registradoras

En el siguiente listado están todas las máquinas registradas en el establecimiento. En el campo Excluir indique las que solicita excluir de la autorización y luego presione el botón "Eliminar".

No.	Serie	Marca y Modelo	Serie de Fabricación	Excluir
1	001-003	CASIO - TK5000	543	<input type="checkbox"/>
2	001-002	SAMSUNG - ERS100/S140	498	<input checked="" type="checkbox"/>
3	001-001	CASIO - TK7000	543	<input type="checkbox"/>

Recuerde que durante el proceso, puede salir sin guardar ninguna información en la solicitud, presionando la opción "Cancelar".

Anterior Cancelar Eliminar

Figura 37: Modificación de la Autorización – Exclusión

En esta pantalla el contribuyente deberá seleccionar las máquinas que desea eliminar, seleccionando en la casilla de verificación en la columna excluir. Después debe presionar el botón Eliminar, se presentará la pantalla de selección de establecimientos. En caso de que el contribuyente no seleccione ninguna máquina, se presenta el siguiente mensaje:

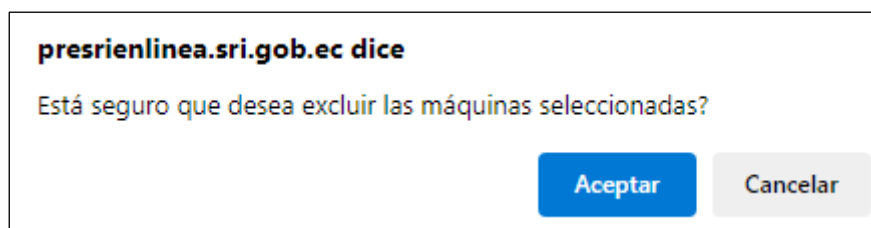
presrielinea.sri.gob.ec dice

No ha seleccionado máquinas para excluir.

Aceptar

Figura 38: Mensaje de advertencia

Una vez que el contribuyente especificó las máquinas a ser eliminadas, el contribuyente deberá confirmar el siguiente mensaje:



presrielinea.sri.gob.ec dice

Está seguro que desea excluir las máquinas seleccionadas?

Aceptar Cancelar

Figura 39: Mensaje de advertencia

En caso de que en el listado consten todas las máquinas que se desea excluir, se debe pulsar sobre el botón Eliminar:



Autorización de Documentos / Menú Principal / Ingreso de Formularios / Máquinas Registradoras / Motivo de la Solicitud / Confirmación de la Modificación de la Autorización

Confirmación de la exclusión de Máquinas Registradoras

RUC: 1803235199001
Razón social: PAZMIÑO CARRERA FABIOLA JACQUELINE
Establecimiento: 001
Nombre Comercial: PCORAPICA
Dirección: AV. ATAHUALPA S/N Y CELIANO MONJE
Fecha de Caducidad: 10/Julio/2025
Motivo: Exclusión de Máquinas Registradoras

En el siguiente listado están todas las máquinas registradoras que va a excluir. Si está seguro de desear excluir las máquinas listadas, presione el botón "Eliminar".

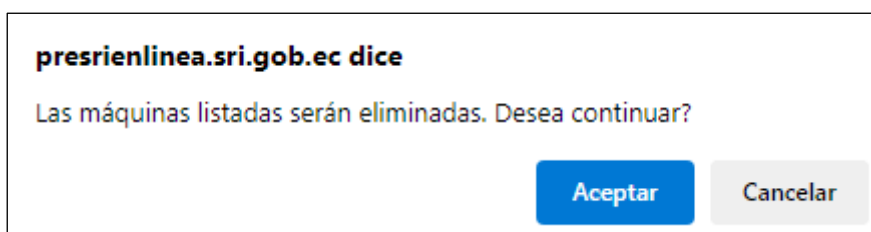
No.	Serie	Marca y Modelo	Serie de Fabricación
1	001-002	SAMSUNG - ERS1005140	498

Recuerde que durante el proceso, puede salir sin guardar ninguna información en la solicitud, presionando la opción "Cancelar".

Anterior Cancelar Eliminar

Figura 40: Confirmación de la autorización

Luego de lo cual se despliega el siguiente mensaje de confirmación:



presrielinea.sri.gob.ec dice

Las máquinas listadas serán eliminadas. Desea continuar?

Aceptar Cancelar

Figura 41: Mensaje de advertencia

Se debe tomar en consideración que, en caso de eliminar todas las máquinas registradoras incluidas en la autorización, ésta será dada de baja. En caso de que el proceso de disminución se produzca de manera que no exista la baja de la autorización, se presenta el listado de los establecimientos con la cantidad de máquinas registradoras que quedan autorizadas.

AutORIZACIÓN DE DOCUMENTOS / Menú Principal / Ingreso de Formularios / Máquinas Registradoras / Motivo de la Solicitud / Modificación de la Autorización

Confirmación de la Solicitud

RUC: 10023519901
 Razón social: PAZMIÑO CARRERA FABIOLA JACQUELINE
 Fecha de Caducidad: 10 Julio 2025
 Motivo: Exclusión de Máquinas Registradoras

Las máquinas registradoras que se detallan a continuación quedarán vigentes dentro de su autorización

No.	Serie	Marca y Modelo	Serie de Fabricación
1	001-003	CASIO - TK6000	543
2	001-001	CASIO - TK7000	543

Si toda la información es correcta haga clic en "Siguiente" para finalizar la solicitud, caso contrario debe hacer clic en "Anterior".

Recuerde que durante el proceso, puede salir sin guardar ninguna información en la solicitud, presionando la opción "Cancelar".

Anterior Cancelar Siguiente

Figura 42: Máquinas registradoras que quedan autorizadas

En esta pantalla el contribuyente podrá repetir todo el proceso de disminuir máquinas registradoras por establecimiento. Una vez que se haya eliminado todas las máquinas registradoras deseadas, en todos los establecimientos, se debe presionar el botón *Siguiente*, luego de lo cual se despliega el siguiente mensaje de confirmación:

presienlinea.sri.gob.ec dice

Está seguro que registro correctamente su solicitud de eliminación de máquinas registradoras?

Figura 43: Mensaje de advertencia

Una vez que el contribuyente presione el botón *Aceptar*, se muestra el siguiente oficio:

MÁQUINAS REGISTRADORAS

ELIMINACIÓN DE MÁQUINAS REGISTRADORAS

Lote: 2017928

Documento: 4

Trámite: 34233481

AMBATO, 25-07-2024

Señores

PAZMIÑO CARRERA FABIOLA JACQUELINE

RUC No: 1803235199001

AV. ATAHUALPA S/N Y CELIANO MONGE

AMBATO

Le informamos que la solicitud de **Eliminación de Máquinas Registradoras** de la **Autorización No. 1131268992** ha sido aprobada, ésta tiene validez hasta **10/Julio/2025**, a partir de hoy podrá emitir tiquetes únicamente de acuerdo al siguiente detalle:

MÁQUINAS REGISTRADORAS AUTORIZADAS:			
ESTABLECIMIENTO	PUNTO DE EMISIÓN	MARCA Y MODELO	SERIE DE FABRICACIÓN
001	003	CASIO - TK6000	543
001	001	CASIO - TK7000	543

El tiquete a emitirse deberá contar con los requisitos dispuestos en el Reglamento de Comprobantes de Venta, Retención y Documentos Complementarios.

Atentamente,

ZONA 3

[Servicio de Rentas Internas](#)

NOTA: Imprima esta página y guárdela como respaldo.

Figura 44: PDF Eliminación de máquinas registradoras

3. Renovación de autorización

Cuando el contribuyente ingrese a esta opción, el sistema validará que la autorización solo puede ser renovada 30 días antes de su caducidad.

Autorización de Documentos / Menú Principal / Ingreso de Formularios / Máquinas Registradoras / *Motivo de la Solicitud*

Motivo de la Solicitud

Formulario 331

Para el caso de Solicitud de Autorización ingrese el No. de RUC, en el resto de opciones ingrese el No. de Autorización.

RUC:

Solicitud de Autorización.
 Modificación de la Autorización.
 Renovación de la Autorización.
 Baja de la Autorización.

No. de Autorización:

Siguiente

Figura 45: motivo de la solicitud – renovación de la autorización.

El contribuyente debe ingresar el número de la autorización y si cumple con la condición mencionada, al presionar el botón *Siguiente* se presenta la siguiente pantalla:

Autorización de Documentos / Menú Principal / Ingreso de Formularios / Máquinas Registradoras / *Motivo de la Solicitud / Renovación de Autorización*

Renovación de Autorización

RUC:

Razón social:

Motivo:

Fecha de Caducidad:

El siguiente listado contiene todas las máquinas registradoras autorizadas que van a ser renovadas, si la información es correcta haga clic en "Siguiente" para RENOVAR su autorización.

No.	Serie	Marca y Modelo	Serie de Fabricación
1	001-002	CASIO - PCR460	763322
2	001-001	CASIO - PCR460	12345666

Recuerde que durante el proceso, puede salir sin guardar ninguna información en la solicitud presionando la opción "Cancelar".

Figura 46: Renovación de la autorización

En esta pantalla se muestra toda la información de la autorización y la fecha caducidad de la autorización en trámite. Al presionar el botón *Siguiente*, al contribuyente se le presenta un oficio de renovación de la autorización.

MÁQUINAS REGISTRADORAS

RENOVACIÓN DE AUTORIZACIÓN

Lote: 72464
Documento: 86
Trámite: 819339

QUITO, 26-07-2024

Señores
MARQUEZ MORENO RICARDO VICENTE
RUC No: 0100000033001
DOS S/N Y SSSSS
QUITO

Le informamos que la solicitud de **Renovación de Máquinas Registradoras** ha sido aprobada con la **Autorización No. 1102798367**, ésta tiene validez hasta 02/MAYO/2025 de acuerdo al siguiente detalle:

MÁQUINAS REGISTRADORAS AUTORIZADAS:			
ESTABLECIMIENTO	PUNTO DE EMISIÓN	MARCA Y MODELO	SERIE DE FABRICACIÓN
001	002	CASIO - PCR460	763322
001	001	CASIO - PCR450	12345666

El ticket a emitirse deberá contar con los requisitos dispuestos en el Reglamento de Comprobantes de Venta, Retención y Documentos Complementarios.

Atentamente,

ZONA 9
[Servicio de Rentas Internas](#)

NOTA: Imprima esta página y guárdela como respaldo.

Figura 47: PDF de Renovación de Autorización

Al obtener esta confirmación, termina el trámite de Renovación de Máquinas Registradoras. El contribuyente podrá salir de esta pantalla, al hacer clic en el link: [Servicios de Rentas Internas](#), lo cual le permitirá regresar a la página principal (figura 9: Motivo de la solicitud).

4. Baja de autorización

Cuando el contribuyente ingrese a esta opción:

Autorización de Documentos / Menú Principal / Ingreso de Formularios / Máquinas Registradoras / Motivo de la Solicitud

Motivo de la Solicitud

Formulario 331

Para el caso de Solicitud de Autorización ingrese el No. de RUC, en el resto de opciones ingrese el No. de Autorización.

RUC: 1803235199001

Solicitud de Autorización.
 Modificación de la Autorización.
 Renovación de la Autorización.
 Baja de la Autorización.

No. de Autorización: 1131268992

Siguiente

Figura 48: PDF Eliminación de máquinas registradoras

El contribuyente debe seleccionar la opción *Baja de la Autorización* e ingresar el número de la autorización y al presionar el botón *Siguiente* y se presenta la pantalla que se detalla a continuación:

Autorización de Documentos / Menú Principal / Ingreso de Formularios / Máquinas Registradoras / Motivo de la Solicitud / Baja de Autorización

Información de la Autorización

RUC: 1803235199001

Razón Social: PAZMIÑO CARRERA FABIOLA JACQUELINE

Motivo: Baja de Autorización

La autorización va a ser dada de baja con la siguiente información, si la información es correcta haga clic en "Siguiente" para DAR DE BAJA la autorización.

No.	Serie	Marca y Modelo	Serie de Fabricación
1	001-003	CASIO - TK6000	543
2	001-001	CASIO - TK7000	543

Recuerde que durante el proceso, puede salir sin guardar ninguna información en la solicitud, presionando la opción "Cancelar".

Cancelar Siguiente

Figura 49: PDF Eliminación de máquinas registradoras

En esta pantalla se muestra toda la información de la autorización. Al presionar el botón *Siguiente* se despliega el mensaje de advertencia:

presienlinea.sri.gob.ec dice

Si continúa la autorización será dada de baja. Desea Continuar?

Aceptar Cancelar

Figura 50: PDF Eliminación de máquinas registradoras

Al presionar el botón *Aceptar* se presenta el oficio que confirma la baja de la autorización.

MÁQUINAS REGISTRADORAS

BAJA DE AUTORIZACIÓN

Lote: 2017928
Documento: 5
Trámite: 34233482

AMBATO, 25-07-2024
Señores
PAZMIÑO CARRERA FABIOLA JACQUELINE
RUC No: 1803235199001
AV. ATAHUALPA S/N Y CELIANO MONGE
AMBATO

Le informamos que la solicitud de **Baja de Máquinas Registradoras** de la **Autorización No. 1131268992** ha sido aprobada de acuerdo al siguiente detalle:

MÁQUINAS REGISTRADORAS DADAS DE BAJA:			
ESTABLECIMIENTO	PUNTO DE EMISIÓN	MARCA Y MODELO	SERIE DE FABRICACIÓN
001	003	CASIO - TK6000	543
001	001	CASIO - TK7000	543

Desde esta fecha no podrán emitirse tiquetes con las máquinas dadas de baja.

Atentamente,

ZONA 3
[Servicio de Rentas Internas](#)

NOTA: Imprima esta página y guárdela como respaldo.

Figura 51: PDF Baja de autorización

Al obtener este oficio, se da por terminado el trámite de baja de máquinas registradoras. El contribuyente podrá salir de esta pantalla, al hacer clic en el link: [Servicios de Rentas Internas](#), lo cual le permitirá regresar a la página principal (figura 9: Motivo de la solicitud).