

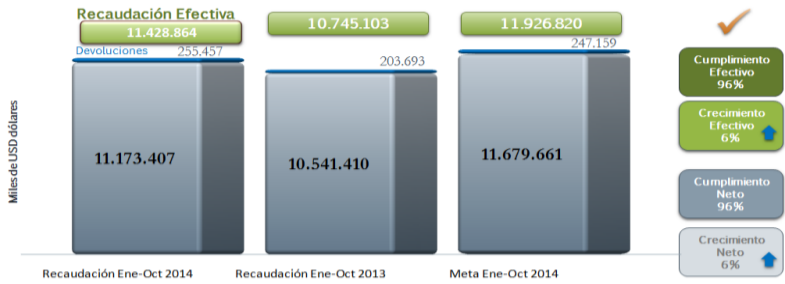


1. Incrementar la eficiencia y efectividad en los procesos de asistencia y control enfocadas al cumplimiento tributario, sustentados en el componente de Gestión de Riesgos Institucional

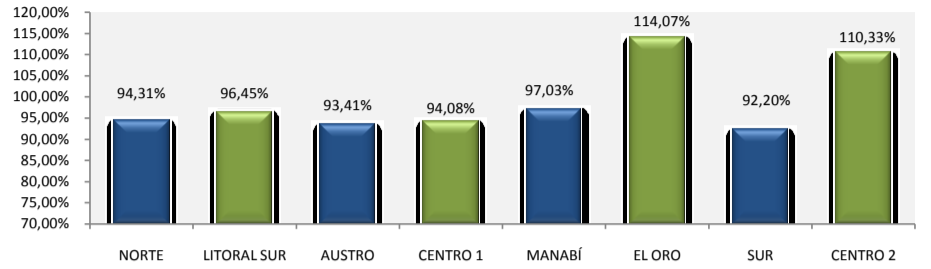
Al mes de Octubre del 2014, la recaudación efectiva del SRI de 11.428 millones de dólares logra un cumplimiento del 96% y un crecimiento del 6% frente a la recaudación de igual período del ejercicio 2013.

Cumplimiento de Recaudación

Enero - Octubre 2014
(Cifras en miles de US\$ dólares)

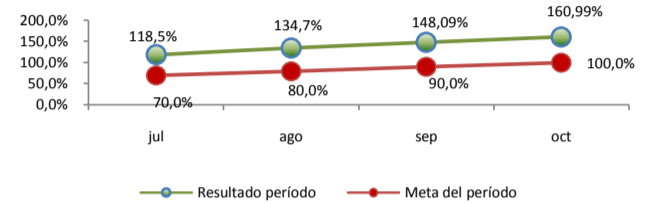


Cumplimiento efectivo de la recaudación por Direcciones Regionales Octubre 2014

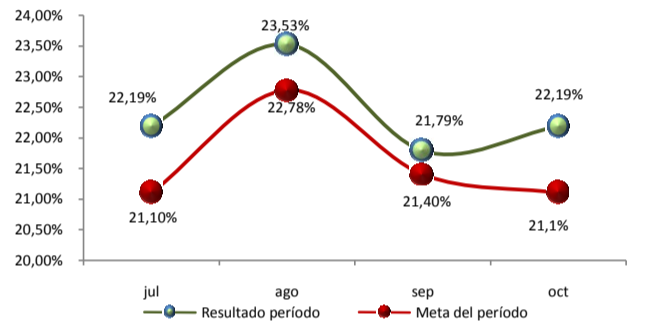


| | Periodicidad | Meta Acumulada | Resultado Acumulado |
|--|--------------|----------------|---------------------|
| 1.1 Porcentaje de cumplimiento de la meta de recaudación efectiva | Mensual | 100,00% | 95,82% |
| 1.2 Porcentaje de recuperación de deuda gestionable | Mensual | 100,00% | 160,99% |
| 1.3 Brecha de pago en monto | Trimest. | 2,75% | 1,89% |
| 1.4 Porcentaje rendimiento de procesos de control | Mensual | 5,05% | 5,03% |
| 1.5 Brecha de presentación IVA (regularización 6 meses) | Mensual | 21,10% | 22,19% |
| 1.6 Brecha de presentación IR Sociedades | Mensual | 6,98% | 7,24% |
| 1.7 Brecha de presentación IR Personas Naturales | Mensual | 4,00% | 4,05% |
| 1.8 Brecha de presentación retenciones a la fuente IR (regularización 6 meses) | Mensual | 6,79% | 8,79% |
| 1.9 Brecha de presentación anexos transaccionales (regularización 6 meses) | Mensual | 14,56% | 11,34% |

Recuperación deuda gestionable Julio - Octubre 2014



Brecha de presentación de IVA Julio - Octubre 2014 (Regulación 6 meses)



2. Incrementar la aplicación de los principios constitucionales en materia tributaria

| | | | |
|---|-----------|--------|--------|
| 2.1 Porcentaje de participación en la recaudación de los impuestos directos | Semestral | 48,00% | 48,00% |
|---|-----------|--------|--------|

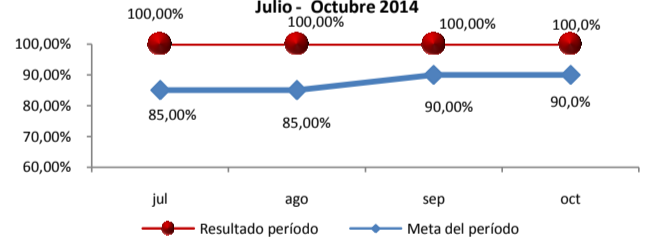
3. Incrementar las capacidades y conocimientos de la ciudadanía acerca de sus deberes y derechos fiscales

| | | | |
|---|------------|--------|---------|
| 3.1 Porcentaje de cumplimiento del plan de capacitación | Trimestral | 97,00% | 102,93% |
|---|------------|--------|---------|

4. Incrementar la eficiencia operacional

| | | | |
|---|------------|---------|---------|
| 4.1 Nivel de madurez de los procesos | Semestral | 41,47% | 46,05% |
| 4.2 Porcentaje de cumplimiento en Seguimientos a Planes y Proyectos | Mensual | 90,00% | 100,00% |
| 4.3 Porcentaje cumplimiento LOTAIP | Trimestral | 100,00% | 100,00% |
| 4.4 Porcentaje de proyectos de inversión en riesgo | Mensual | 35,00% | 20,00% |

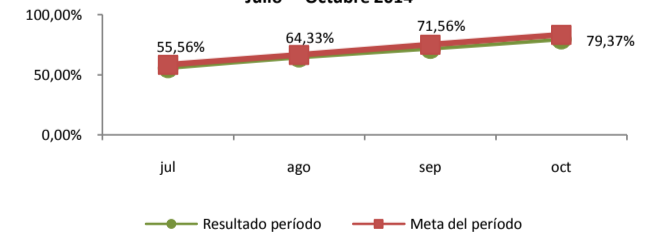
Porcentaje de cumplimiento en Seguimientos a Planes y Proyectos Julio - Octubre 2014



5. Incrementar el uso eficiente del presupuesto

| | | | |
|---|---------|--------|--------|
| 5.1 Porcentaje ejecución presupuestaria - Gasto Corriente | Mensual | 83,30% | 79,37% |
| 5.2 Porcentaje ejecución presupuestaria - Inversión | Mensual | 79,50% | 59,76% |

Ejecución presupuestaria al -Gasto Corriente Julio - Octubre 2014



6. Incrementar el desarrollo del talento humano

| | | | |
|---|----------|--------|--------|
| 6.1 Porcentaje de personal con nombramiento | Trimest. | 80,00% | 87,04% |
| 6.2 Índice de rotación de nivel operativo | Trimest. | 2,00% | 1,17% |
| 6.3 Porcentaje de cumplimiento de la inclusión de personas con capacidades especiales | Trimest. | 3,90% | 4,07% |

Fuente: Base de Datos Institucional / GPR

Elaborado por: SRI - Dpto. Planificación y C. de Gest. - Area de Control de Gestión

Fecha: con corte al 15 de Noviembre del 2014