

Resumen de emisión de etiquetas fiscales

Fecha de corte: 2020

PROYECTO SIMAR

Información del año de "Fecha de corte"

803,173

millones de productos marcados a nivel nacional



CERVEZA

(Industrial y Artesanal)

731,208 millones



BEBIDAS ALCOHÓLICAS

(ron, whisky, vodka, vino, gin, etc.)

33,511 millones



CIGARRILLOS

(cajetillas o medias cajetillas)

38,455 millones

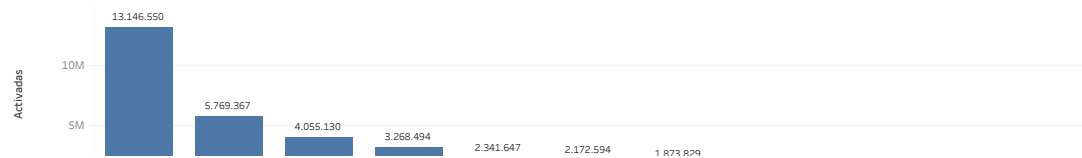
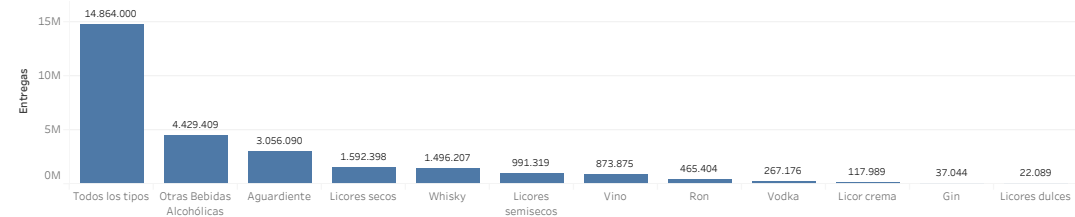


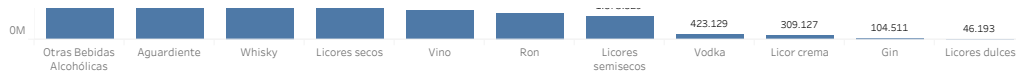
Producción de bebidas alcohólicas por tipo

Entregas

Activaciones

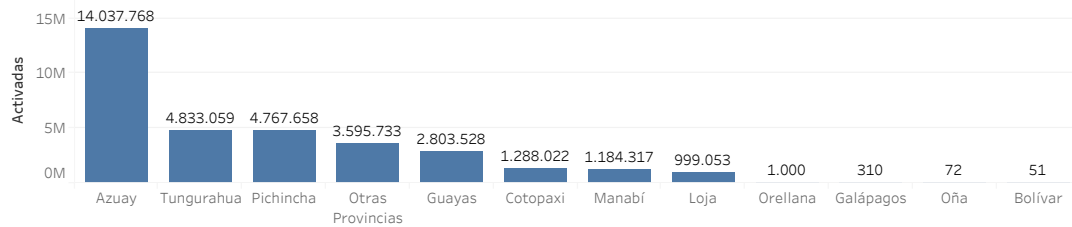
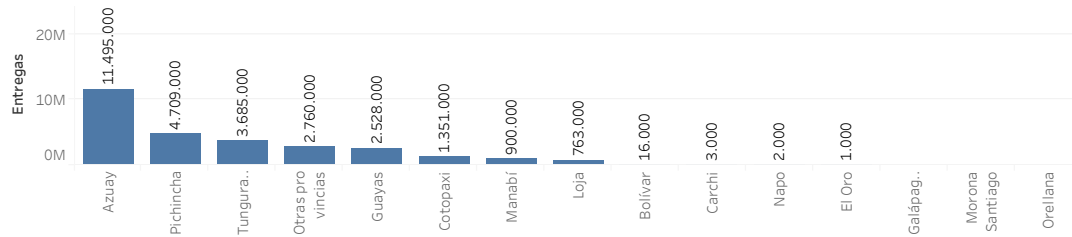
Tipo de Licor	Entregas	Tipo de Licor	Activaciones
Aguardiente	3.056.090	Aguardiente	5.769.367
Gin	37.044	Gin	104.511
Licor crema	117.989	Licor crema	309.127
Licores dulces	22.089	Licores dulces	46.193
Licores secos	1.592.398	Licores secos	3.268.494
Licores semisecos	991.319	Licores semisecos	1.873.829
Otras Bebidas Alcohólicas	4.429.409	Otras Bebidas Alcohólicas	13.146.550
Ron	465.404	Ron	2.172.594
Todos los tipos	14.864.000	Vino	2.341.647
Vino	873.875	Vodka	423.129
Vodka	267.176	Whisky	4.055.130
Whisky	1.496.207	Total general	33.510.571
Total general	28.213.000		





Producción de bebidas alcohólicas por provincia

Entregas		Activadas	
Provincia		Provincia	
Azuay	11.495.000	Azuay	14.037.768
Bolivar	19.000	Bolivar	15.405
Carchi	3.000	Carchi	4.149
Cañar		Cañar	8.560
Chimborazo	6.000	Chimborazo	6.400
Cotopaxi	1.351.000	Cotopaxi	1.288.022
El Oro	6.000	El Oro	8.545
Esmeraldas		Esmeraldas	31
Galápagos		Galápagos	310
Guayas	2.528.000	Guayas	2.803.528
Imbabura	2.721.000	Imbabura	3.517.818
Loja	763.000	Loja	999.053
Los Ríos		Los Ríos	15.996
Manabí	900.000	Manabí	1.184.317
Morona Santiago	11.000	Morona Santiago	1.700
Napo	2.000	Napo	3.538
Orellana		Otro	1.123
Pastaza	3.000	Pichincha	4.767.658
Pichincha	4.709.000	Santa Elena	
Santa Elena		Santo Domingo de los Tsáchilas	1.045
Santo Domingo de los Tsáchilas	2.000	Sucumbios	4.500
Sucumbios	3.000	Tungurahua	4.833.059
Tungurahua	3.685.000	Zamora Chinchipe	8.046
Zamora Chinchipe	6.000	Total general	33.510.571
Total general	28.213.000		



Producción de bebidas alcohólicas por cantón

Entregas		Activadas	
Cantón		Cantón	
Ambato	911.000	Ambato	1.221.642
Archidona	1.000	Archidona	1.600
Atahualpa	1.000	Atahualpa	1.720
Atuntaqui	22.000	Atuntaqui	29.213
Azouques	5.000	Azouques	75.000
Baños	2.000	Baños	976
Bolivar	1.000	Bolivar	51
Cayambe		Cayambe	240
Ceintela del Cóndor		Ceintela del Cóndor	
Cevallos	13.000	Chaguarpamba	9.695
Chaguarpamba	5.000	Chone	8.283
Chone	5.000	Cuenca	6.291.710
Cuenca	5.129.000	Daule	75.000
Daule	5.000	Echeandía	10.800
Echeandía	16.000	El Tambo	8.560
El Tambo		Eloy Alfaro (Durán)	48.417
Eloy Alfaro (Durán)	26.000	Esmeraldas	31
Esmeraldas		Espejo	58
Espejo		Flavio Alfaro	
Flavio Alfaro		Gualaico	4.605
Gualaico	3.000	Guaranda	2.616.870
Guaranda	2.370.000	Guayaquil	3.437.653
Guayaquil	2.641.000	Ibarra	1.207
Ibarra	1.000	Jipijapa	
Jipijapa	3.000	Junín	
Junín		La Maná	3.000
La Maná	3.000	Lago Agrio	1.248.000
Lago Agrio	1.248.000	Latacunga	1.176.514
Latacunga		Limon Indanza	
Limon Indanza	749.000	Loja	988.790
Loja		Machala	225
Machala		Milagro	58.431
Milagro	70.000	Mira	2.314
Mira	3.000	Mocho	174
Mocho		Montecristi	6.749
Montecristi		Montufar	210
Montufar		Morona	31
Morona	4.000	Nabón	2.800
Nabón		Naranjal	72
Naranjal		Oña	1.000
Oña	58.000	Orellana	50.952
Orellana	1.000	Otavalo	1.483
Otavalo	11.000	Palora	
Palora	1.000	Pangua	1.141
Pangua	3.000	Pastaza	3.586.858
Pastaza	6.276.000	Patate	7.743.258
Patate	6.360.000	Paute	14.743
Paute		Piñaro	6.666
Pedro Moncayo	5.000	Piñas	6.600
Pelileo	5.000	Portovelo	1.137.478
Pinas	5.000	Portoviejo	464
Portovelo	882.000	Pujilí	15.996
Portoviejo		Quinsaloma	4.767.337
Pucará	1.000	Quito	6.400
Pujilí	4.000	Riobamba	26.000
Pillaró		Rocafuerte	81
Quinsaloma	4.706.000	Ruminahui	115
Quito	6.000	Salcedo	4.810
Riobamba	6.000	Samborondón	310
Rocafuerte	4.000	San Vicente	
Ruminahui	2.000	Santa Cruz	
Salcedo		Santa Elena	
Samborondón	6.000	Santa Isabel	
San Miguel		Santiago	50
San Vicente		Santo Domingo de los Col..	1.045
Santa Cruz		Saracuro	
Santa Elena	1.000	Sigchos	110.929
Santa Isabel		Sucré	4.600
Santiago		Sucúa	136
Santo Domingo de los Col..	2.000	Tena	797
Saracuro		Tisaleo	2.000
Sigchos	102.000	Tulcán	1.567
Sucré	5.000	Veinticuatro de Mayo	
Sucúa	1.000	Yacuambi	785
Tena		Yantzaza	
Tisaleo		Zamora	7.261
Tulcán		Zapotillo	568
Veinticuatro de Mayo	2.000	Total general	33.510.571
Yacuambi			
Yantzaza	4.000		
Zamora	1.000		
Zapotillo			
Total general	28.213.000		

