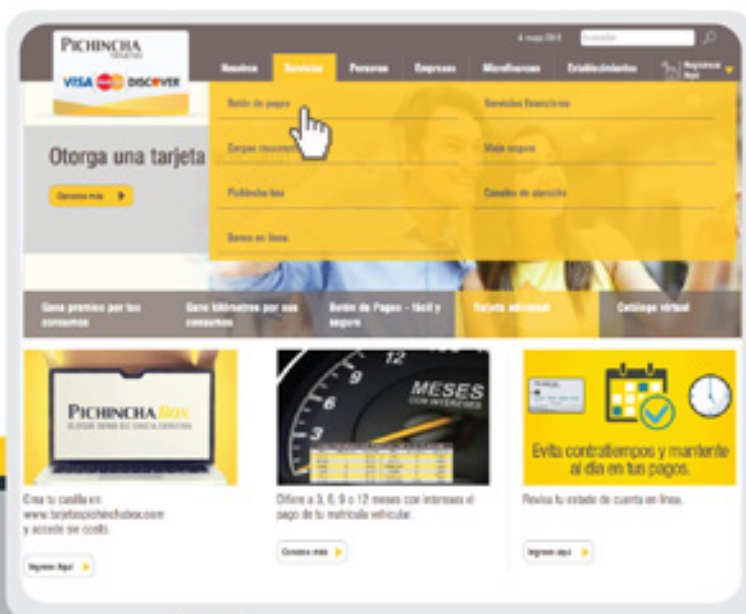


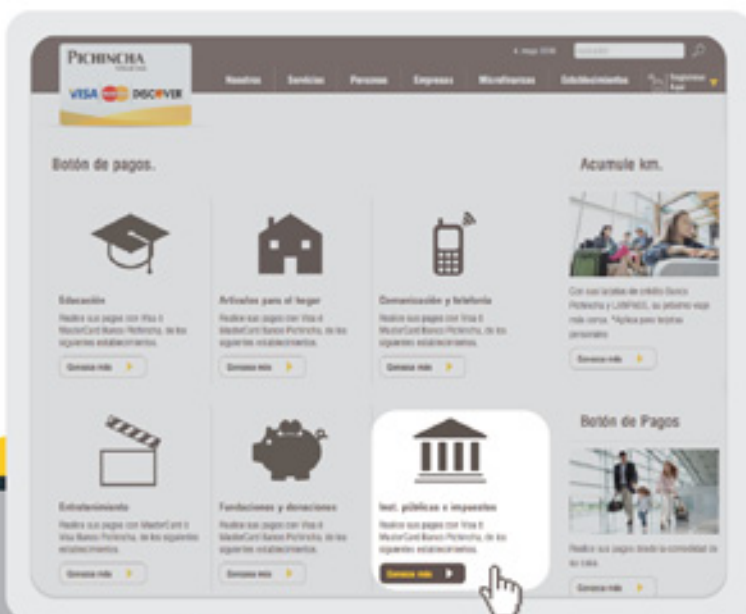
# Pago de impuestos

## Botón de Pagos Tarjetas Banco Pichincha



1

Ingrese a: [www.tarjetasbancopichincha.com](http://www.tarjetasbancopichincha.com), en el tablero superior seleccione "Servicios" y escoja la opción "Botón de pagos"

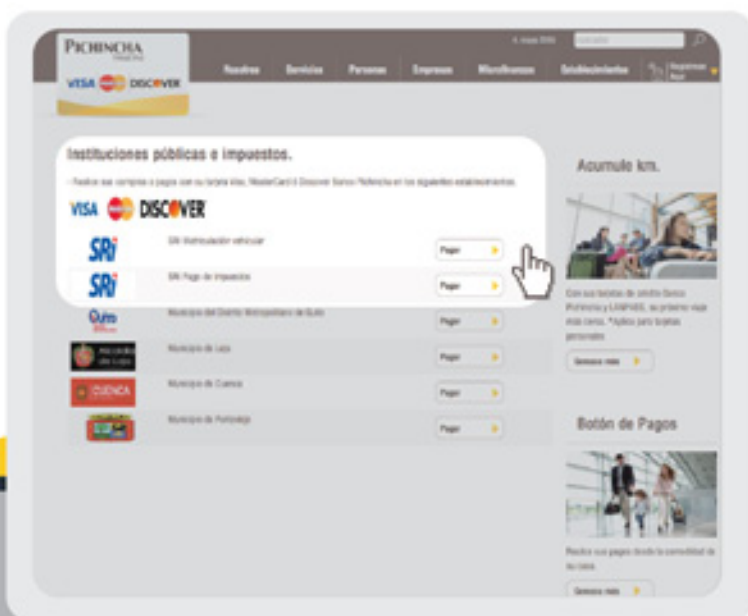


2

Seleccione "Instituciones públicas e impuestos"

PICHINCHA  
TARJETAS

VISA | MasterCard | DISCOVER



**3**  
 Seleccione "SRI Pago de impuestos"  
 o "SRI Matriculación vehicular"



**4**  
 Ingrese los datos requeridos por el sistema

**SERVICIOS on-line** **INTERDIN**

**Pagos Matriculación Vehicular**

**Numero de Placa:**

**Fecha de Pago:**

**Monto de Matrícula:**

**Monto de Seguro:**

**Año de Plaqueta de Matrícula:**

**Monto de Seguro de Matrícula:**

**Monto de Seguro de Vehículo:**

**Siguiente** **Cancelar**

**5**

Confirme que los datos presentados por el sistema sean los correctos. Si está de acuerdo con los valores presione "Siguiente".

**PayClub** **SRI**  
Servicio de pago por Internet ...le hace bien al país

**Comercio: SRI MATRICULACIÓN VEHICUL**  
**No Orden**  
**Total Transacción:**

**Marca:**  Elige la tarjeta para su pago

**Número de Tarjeta:**

**Código de Seguridad (CVV):**

**Mes de Caducidad:**  **Año de Caducidad:**

**Siguiente** **Cancelar**

Copyright © 2005, INTERDIN S.A. Emisora y Administradora de Tarjetas de Crédito  
Seguridad del Sitio | Términos y Condiciones de Uso | Política de Privacidad en Internet

**6**


Ingrese los datos de su tarjeta **VISA/MASTERCARD BANCO PICHINCHA** con la que desea realizar el pago.

**PICHINCHA**  
TARJETAS

**VISA** **MasterCard** **DISCOVER**



**7**  
Seleccione el tipo de crédito y el plazo en el que desea realizar su pago y presione "Siguiente".



**8**  
Imprima su comprobante.