



## **Instructivo de instalación**

Anexo de accionistas,  
partícipes, socios,  
miembros de directorio y  
administradores – APS

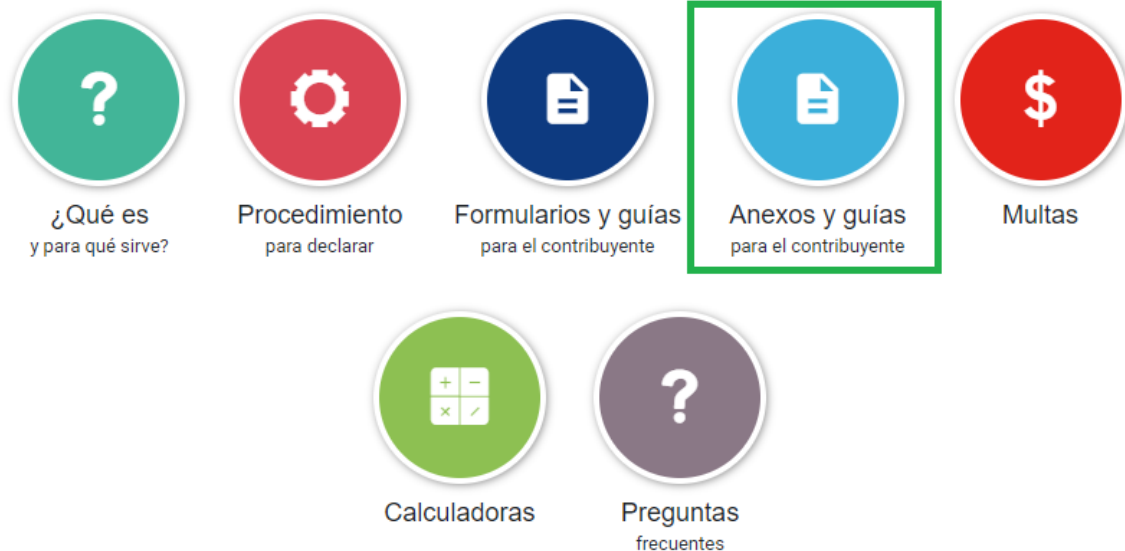
A continuación, se detallan los pasos a seguir para instalar de la nueva versión del programa APS para el DIMM Anexos, previo a la instalación de la nueva versión se requiere actualizar la versión del programa DIMM Anexos 1.17.

## INSTALACIÓN DEL PROGRAMA APS (NUEVO):

1. Para la instalación de la nueva versión del programa APS, se requiere previamente la instalación del programa DIMM Anexos 1.17.
2. Descargue desde la página web del Servicio de Rentas Internas <https://www.sri.gob.ec/nl/formularios-e-instructivos1> el archivo comprimido que contiene el instalador del programa DIMM Anexos 1.17 y el Anexo de Accionistas, Partícipes, Socios, Miembros de Directorio y Administradores - APS.



## ¿CÓMO DECLARO mis impuestos?



- DIMM

- Descargar software

Instalador Windows - dimm

Ver y Descargar

+ Guía para el Contribuyente



- Anexo de accionistas, partícipes, socios, miembros de directorio y administradores - APS

- Descargar software

Programa APS -

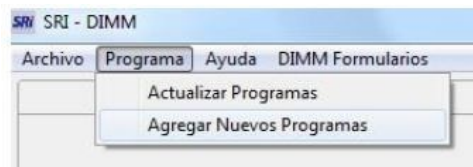
Ver y descargar

+ Guía para el contribuyente

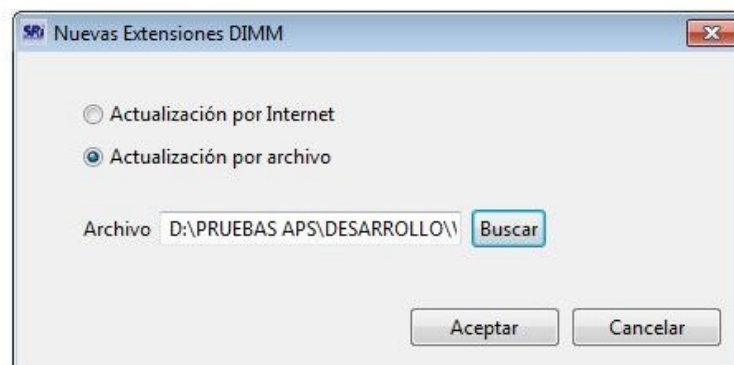
+ Base legal



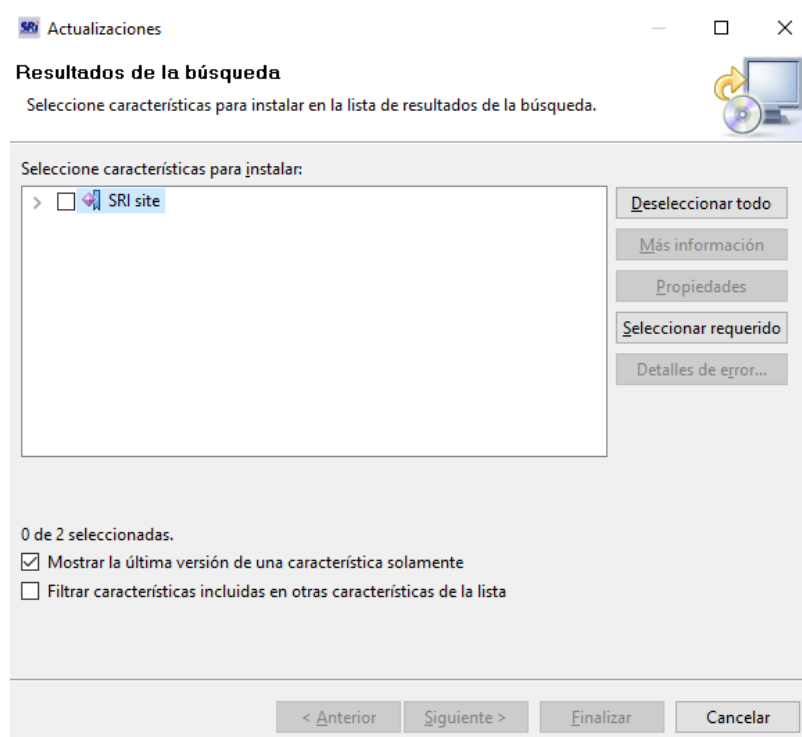
3. En la barra de menú del DIMM Anexos seleccione la opción **Programa** y luego **Agregar Nuevos Programas**.



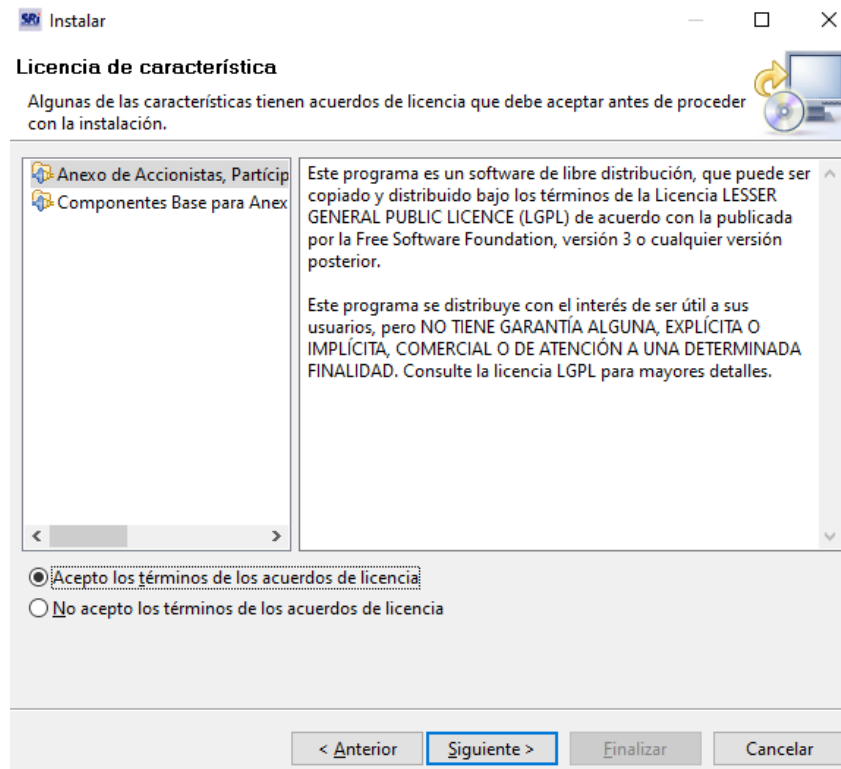
4. En el recuadro que aparece a continuación, marque la opción **Actualizar por archivo**, seleccione el archivo instalador del programa APS (Nuevo) descargado, y presione el botón **Aceptar**.



5. En la siguiente ventana marque la opción **SRI site** y presione el botón **Siguiente** para continuar.

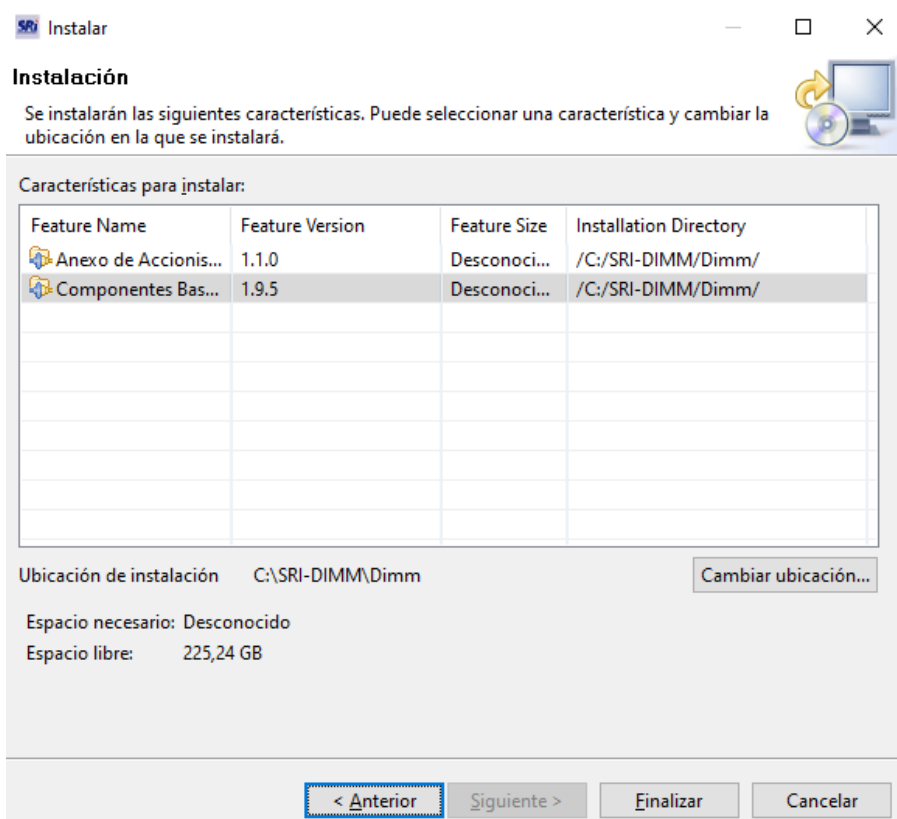


6. Marque su aceptación a los términos del acuerdo de licencia y presione el botón **Siguiente**.

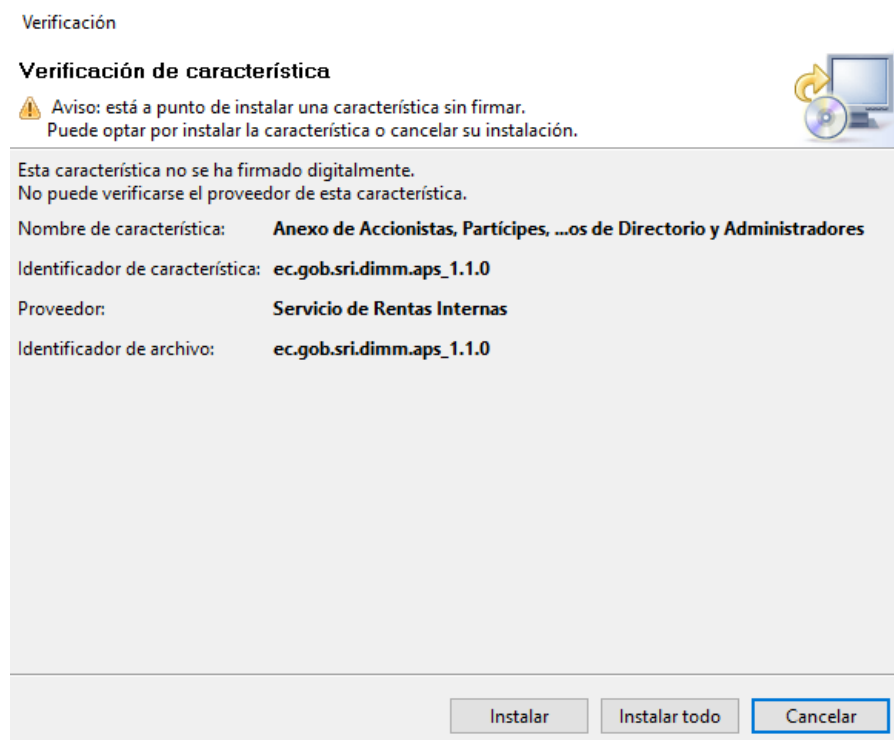


7. Como siguiente paso, se mostrará en pantalla la versión del programa Anexo APS (Nuevo) y de otros componentes base, necesarios para su funcionamiento que están por

ser instalados, así como la dirección en la cual se guardarán. Para continuar presione el botón **Finalizar**.



- Enseguida aparecerá una pantalla de verificación de características, en la cual deberá presionar el botón **Instalar todo** para que inicie el proceso de instalación.



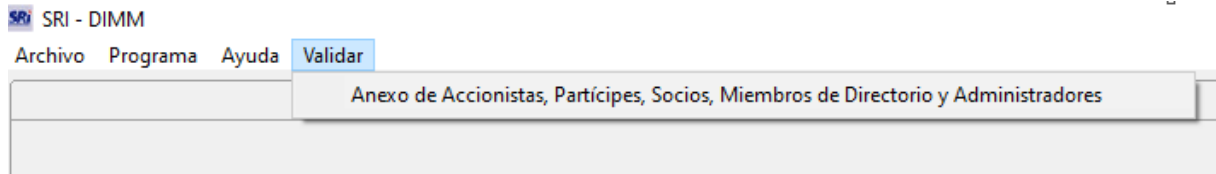
Inmediatamente después y de manera automática iniciará la instalación del programa Anexo APS (Nuevo) en su computador.

- Para finalizar la instalación presiones el botón **Sí** que aparece en el recuadro que

recomienda el reinicio de la aplicación DIMM para que se actualicen todos los cambios.



- Una vez reiniciada la aplicación, para verificar que el programa ha sido instalado correctamente, deberá aparecer en la barra de menú la pestaña **Validar**.



## HERRAMIENTAS ADICIONALES DEL PROGRAMA APS

### • DECLARACION ANTICIPADA

**Periodo de Declaración**

Periodicidad:  Anual  Mensual  Anticipada

Año:

Mes:

Esta funcionalidad permite al contribuyente declarar de manera anticipada su anexo, por efectos de terminación de actividades, de escisión o fusión de sociedades antes de la finalización del ejercicio impositivo.

### • INGRESO DE PORCENTAJE ACCIONARIO QUE NEGOCIA EN BOLSA DE VALORES

**Información de la Sociedad**

Tipo de Sociedad:

Porcentaje Accionario que no Negocia en Bolsa de Valores:  %

Porcentaje Accionario que negocia en Bolsa de Valores:  %



Para el tipo de sociedades que coticen sus acciones en bolsas de valores, se registrará el porcentaje accionario que no negocie en bolsa de Valores, y el aplicativo calculará automáticamente el porcentaje que sí negocie en Bolsa de Valores.

## • TIPO DE RELACION DEL SUJETO

**Información de Participación**

Tipo de Relación del Sujeto:

Porcentaje de Participación:

SOCIO  
PARTICIPE  
MIEMBRO DE DIRECTORIO  
ADMINISTRADOR  
APODERADO GENERAL

## • INFORMACIÓN DE UBICACIÓN DE RESIDENCIA FISCAL

**Información de Ubicación de Residencia Fiscal**

País Régimen General:

Régimen de Paraíso Fiscal:

País Relacionado al Paraíso Fiscal:

País del Régimen Fiscal Preferente o Jurisdicción de menor Imposición:

Régimen Fiscal Preferente o Jurisdicción de menor Imposición:

País 2 Relacionado a otro Régimen Fiscal:  (Opcional)

Estado/Jurisdicción: