

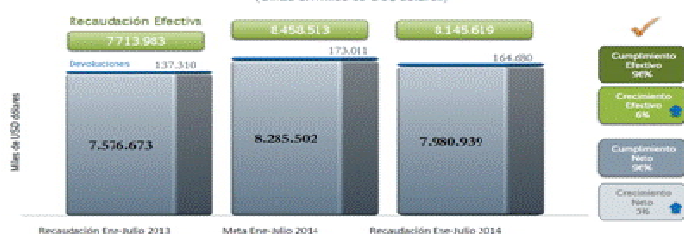


1. Incrementar la eficiencia y efectividad en los procesos de asistencia y control enfocadas al cumplimiento tributario, sustentados en el componente de Gestión de Riesgos Institucional

Al mes de julio del 2014, la recaudación efectiva del SRI fue 8,145 millones de dólares logró un cumplimiento del 96.0% y un crecimiento del 6% frente a la meta establecida y recaudación de igual período del año anterior respectivamente.

Cumplimiento de Recaudación

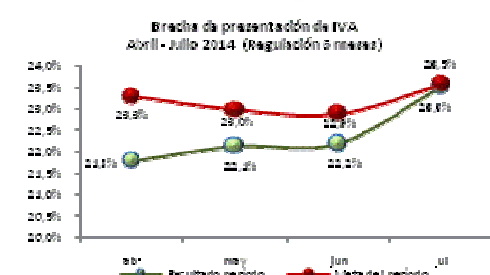
Enero - Julio 2014
(Cifras en miles de US\$ dólares)



Cumplimiento efectivo de la recaudación por Direcciones Regionales Julio 2014



	Perioridad	Meta Acumulada	Resultado Acumulado
1.1 Porcentaje de cumplimiento de la meta de recaudación efectiva	Mensual	100,00%	96,30%
1.2 Porcentaje de recuperación de deuda gestionable(*)	Mensual	70,00%	118,48%
1.3 Brecha de pago en monto	Trimestral	4,08%	4,27%
1.4 Porcentaje rendimiento de procesos de control	Mensual	33,61%	42,63%
1.5 Brecha de presentación IVA (regularización 6 meses)	Mensual	23,58%	23,53%
1.6 Brecha de presentación IR Sociedades	Mensual	10,76%	10,90%
1.7 Brecha de presentación IR Personas Naturales	Mensual	6,84%	6,72%
1.8 Brecha de presentación retenciones a la fuente IR (regularización 6 meses)	Mensual	9,14%	9,54%
1.9 Brecha de presentación anexos transaccionales (regularización 6 meses)	Mensual	17,24%	15,26%



(*) Resultado cambiado en GPR

2. Incrementar la aplicación de los principios constitucionales en materia tributaria

2.1 Porcentaje de participación en la recaudación de los impuestos directos	Semestral	48,00%	48,00%
---	-----------	--------	--------

3. Incrementar las capacidades y conocimientos de la ciudadanía acerca de sus deberes y derechos fiscales

3.1 Porcentaje de cumplimiento del plan de capacitación	Trimestral	97,00%	109,68%
---	------------	--------	---------

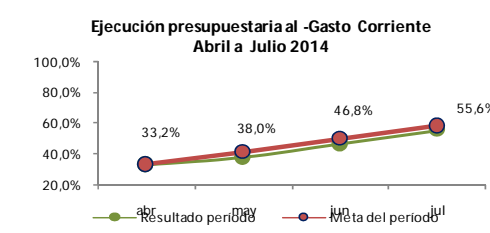
4. Incrementar la eficiencia operacional

4.1 Nivel de madurez de los procesos	Semestral	41,47%	46,05%
4.2 Porcentaje de cumplimiento en Seguimientos a Planes y Proyectos	Mensual	85,00%	100,00%
4.3 Porcentaje cumplimiento LOTAIP	Trimestral	100,00%	100,00%
4.4 Porcentaje de proyectos de inversión en riesgo	Mensual	35,00%	20,00%



5. Incrementar el uso eficiente del presupuesto

5.1 Porcentaje ejecución presupuestaria - Gasto Corriente	Mensual	58,31%	55,56%
5.2 Porcentaje ejecución presupuestaria - Inversión	Mensual	21,65%	16,99%



6. Incrementar el desarrollo del talento humano

6.1 Porcentaje de personal con nombramiento	Trimestral	75,00%	88,64%
6.2 Índice de rotación de nivel directivo	Mensual	2,00%	1,52%

Fuente: Base de Datos Institucional / GPR

Elaborado por: SRI - Dpto. Planificación y C. de Gest. - Área de Control de Gestión

Fecha: con corte al 15 de Agosto del 2014