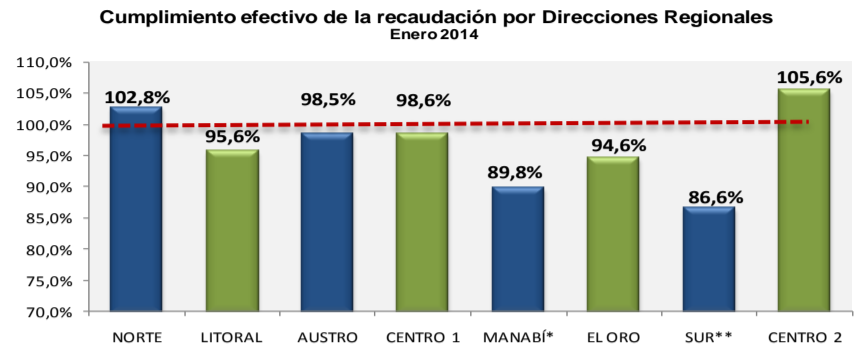
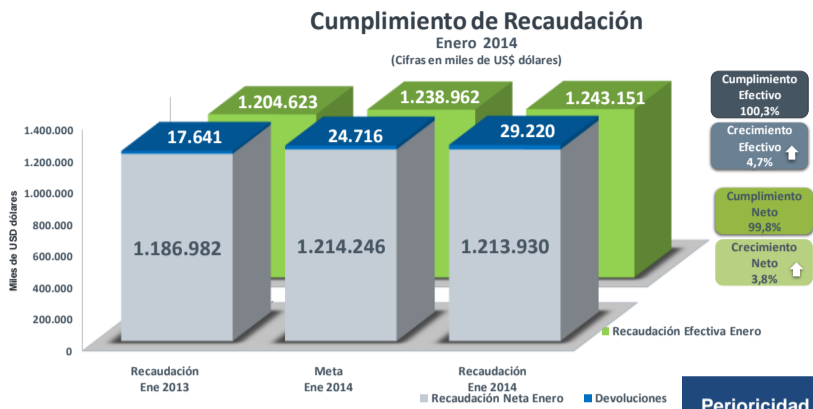
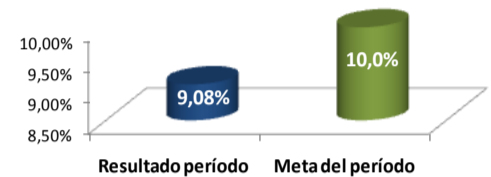
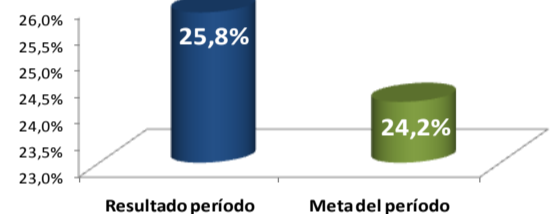



1. Incrementar la eficiencia y efectividad en los procesos de asistencia y control enfocadas al cumplimiento tributario, sustentados en el componente de Gestión de Riesgos Institucional

Al mes de enero del 2014, la recaudación efectiva del SRI de 1.243,1 millones de dólares, logra un cumplimiento del 100,3% y un crecimiento del 4,7% frente a la meta establecida y la recaudación del año anterior respectivamente.



Indicador	Periodicidad	Meta Acumulada	Resultado Acumulado
1.1 Porcentaje cumplimiento meta de recaudación	Mensual	100,00%	100,34%
1.2 Porcentaje de recuperación de deuda gestionable	Mensual	10,00%	9,08%
1.3 Brecha de pago en monto	Trimest.	No aplica	No aplica
1.5 Porcentaje rendimiento de procesos de control	Mensual	2,77%	4,39%
1.6 Brecha de presentación IVA (regularización 6 meses)	Mensual	24,15%	25,84%
1.7 Brecha de presentación IR Sociedades ⁽¹⁾	Cuatrimestral	No aplica	No aplica
1.8 Brecha de presentación IR Personas Naturales ⁽²⁾	Trimestral	No aplica	No aplica
1.9 Brecha de presentación retenciones a la fuente IR (regularización 6 meses)	Mensual	9,66%	11,03%
1.10 Brecha de presentación anexos transaccionales (regularización 6 meses)	Mensual	20,61%	16,99%

Recuperación de Deuda Gestionable
Enero 2014

Brecha de presentación IVA
Enero 2014 (Regulación 6 meses)


⁽¹⁾ Contribuyentes Sociedades declaran en el mes de Abril.

⁽²⁾ Contribuyentes Personas Naturales declaran en el mes de Marzo.

2. Incrementar la aplicación de los principios constitucionales en materia tributaria

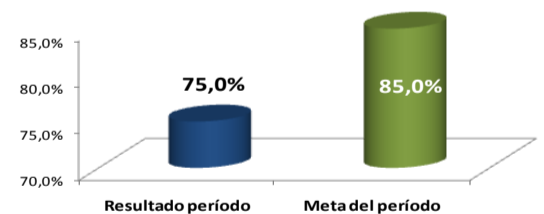
2.1 Porcentaje de participación en la recaudación de los impuestos directos	Mensual	43,00%	43,00%
---	---------	--------	--------

3. Incrementar las capacidades y conocimientos de la ciudadanía acerca de sus deberes y derechos fiscales

3.1 Porcentaje de cumplimiento del plan de capacitación	Trimestral	No aplica	No aplica
---	------------	-----------	-----------

4. Incrementar la eficiencia operacional

4.1 Porcentaje de cumplimiento de proyectos dentro del plazo.	Mensual	85,00%	75,00%
4.2 Porcentaje de cumplimiento en Seguimientos a Planes y Proyectos	Mensual	85,00%	90,00%
4.3 Porcentaje cumplimiento LOTAIP	Trimestral	No aplica	No aplica
4.4 Porcentaje de proyectos de inversión en riesgo	Mensual	35,00%	20,00%
4.5 Porcentaje de desarrollo institucional	Trimestral	No aplica	No aplica
4.6 Porcentaje de procesos comatosos mejorados	Trimestral	No aplica	No aplica

Cumplimiento de proyectos dentro del plazo
Enero 2014

5. Incrementar el uso eficiente del presupuesto

6.1 Porcentaje ejecución presupuestaria - Gasto Corriente	Mensual	8,00%	7,91%
6.2 Porcentaje ejecución presupuestaria - Inversión	Mensual	1,01%	0,80%

6. Incrementar el desarrollo del talento humano

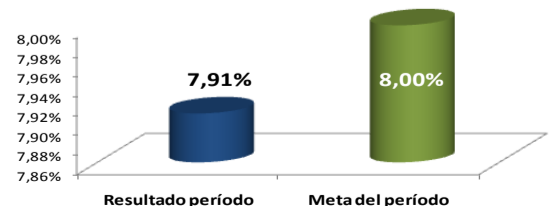
5.1 Porcentaje de personal con nombramiento	Trimest.	No aplica	No aplica
5.2 Índice de rotación de nivel directivo	Mensual	2,00%	0,00%

No Aplica: El Indicador tiene periodicidad de medición superior al período evaluado.

* Disminución en Importaciones de IVA e ICE Operaciones Internas

* En Zamora Ch. se produjo un decrecimiento en la actividad minera y sus relacionados

Nota: Existen otros Indicadores con medición semestral y anual, que serán considerados en este reporte una vez que presenten resultados.

Ejecución presupuestaria mensual
Enero 2014


Fuente: Base de Datos Institucional / GPR

Elaborado por: SRI - Dpto. Planificación y Control de Gestión

Fecha: con corte al 18 de Enero del 2014