

*Construyendo*  
**UN LEGADO JUNTOS**



# RENDICIÓN DE CUENTAS 2017

ZONAL 6

# Resumen Ejecutivo

- El cumplimiento zonal alcanzado en el 2017 frente a la meta de recaudación fue de 98% y un crecimiento del 5%. El valor recaudado es de \$ 729.969.227,59
- La recaudación obtenida por el departamento de Gestión Tributaria fue de \$ 18.932.781,91 en sus procesos de control
- La deuda generada por el departamento de Auditoría Tributaria fue de \$ 21.900.855,14
- La recaudación efectiva en los procesos de Cobro fue de \$ 54.269.362,20

## Resumen Ejecutivo

- Las solicitudes de devolución de IVA e ICE de personas de la tercera edad creció en 45% y un monto devuelto de \$ 3.138.288,40
- Las solicitudes de devolución de IVA e ICE de personas con discapacidad creció en 60% y un monto devuelto de \$ 668.786,84
- El número de contribuyentes atendidos por el Departamento de Asistencia al Contribuyentes fue de 230.337

## Información relevante



151.496

RUC para personas naturales  
actualizado al 31 de diciembre de 2017.



10.756

RUC para sociedades  
Actualizado al 31 de diciembre  
de 2017.



13.626

Exoneraciones vehiculares  
(.



21.033

Contribuyentes capacitados  
hasta el 31 de diciembre de 2017.



2.131

Transferencias de dominio  
en línea



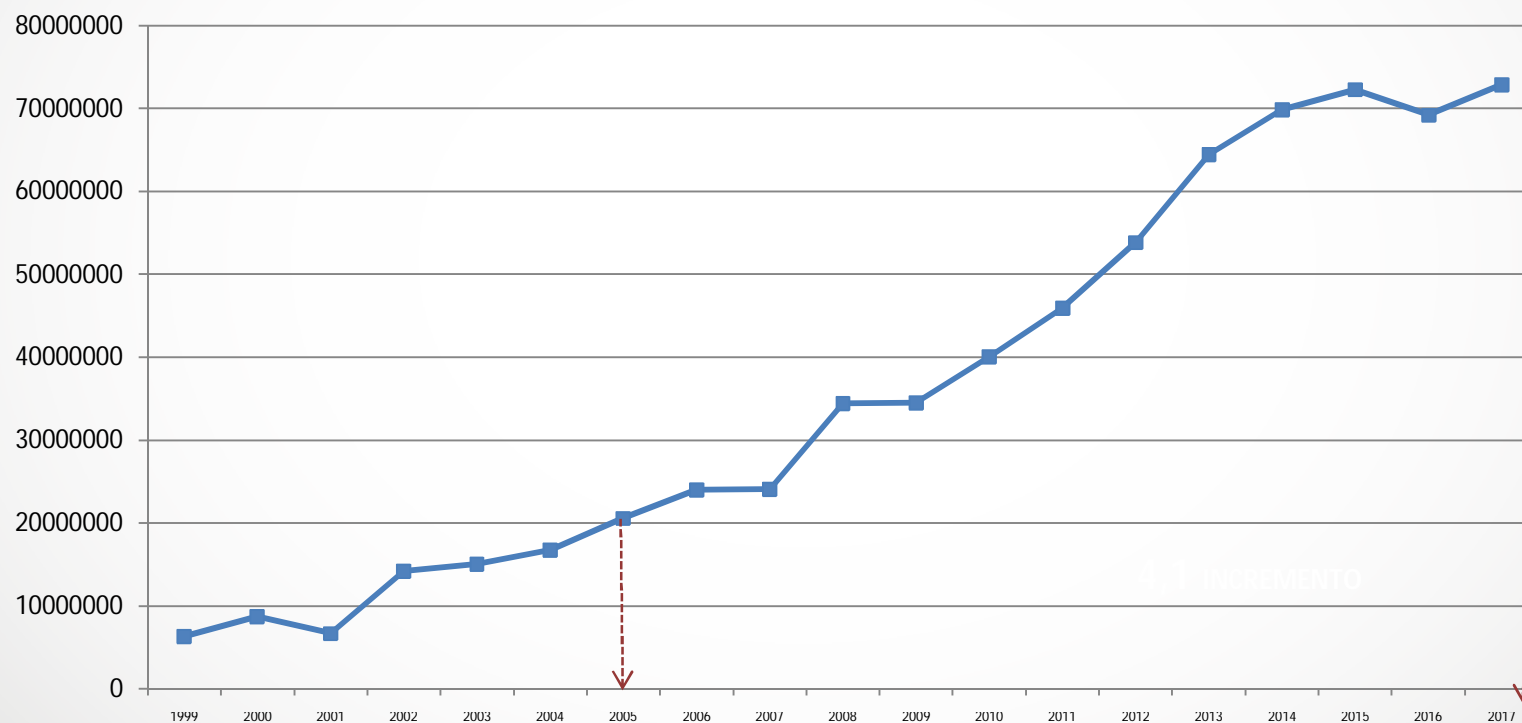
Códigos QR

implementado desde octubre de 2015.

# Evolución de la recaudación tributaria en la zonal 6


Período: 1999 - 2017

## RECAUDACIÓN HISTORICA ZONAL 6

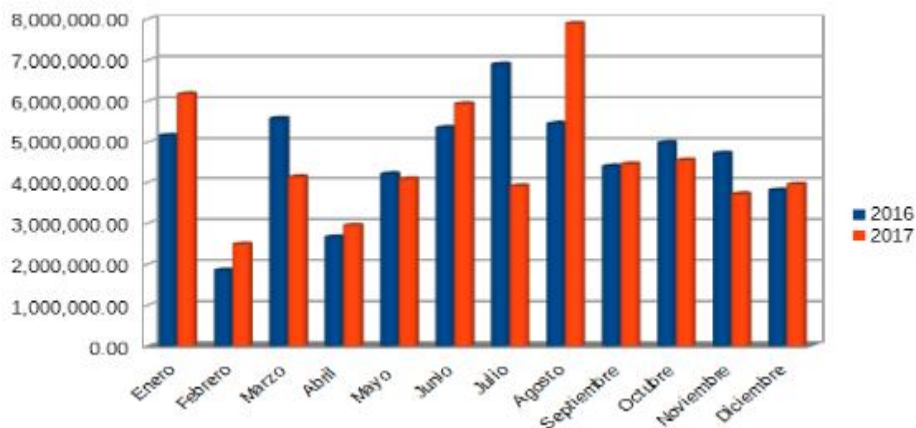


# Gestión institucional

Trámites resueltos Zonal 6 enero – diciembre (2016 vs. 2017)



En el Departamento de devoluciones se han resuelto 50.623 trámites, de los cuales el 93 % se recetaron por internet



La recaudación realizada por el departamento de Cobro en el año 2017 fue de \$ 54.269.302. Se puede observar que los meses de enero y agosto son los que registraron mayor recaudación

# Recaudación Zonal 6

Período: 2017

## Recaudación zona 6

PROVINCIA	RECAUDACIÓN	% CRECIMIENTO
Azuay	678.166.091	<b>5%</b>
Cañar	36.147.392	
Morona	15.655.742	
<b>Total</b>	<b>729.969.225</b>	





# Empresas fantasmas en la Zona 6



**6**  
empresas  
fantasmas



**\$ 66,45 millones**  
en transacciones ficticias



**821**  
clientes

**Dirección zonal 6 SRI ha recuperado en 2017**

**\$ 4,2 millones**

- Durante 2017 la dirección zonal 6 del SRI presentó 11 denuncias en la Fiscalía por defraudación tributaria.



**170 controles**